

REPORTE DE COMERCIO EXTERIOR PERÚ – USA

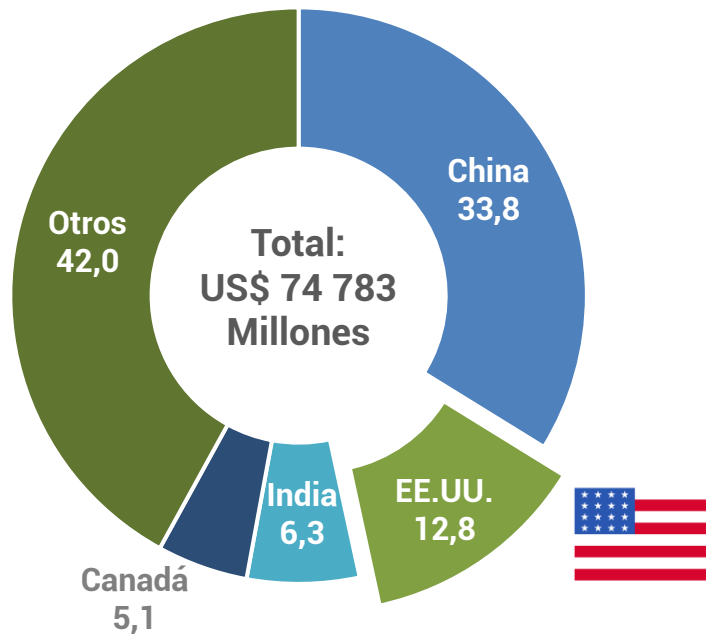
INSTITUTO DE ESTUDIOS
ECONÓMICOS Y SOCIALES

ABRIL 2025

Reporte de Comercio Exterior Perú – USA

En el 2024, las exportaciones peruanas ascendieron a US\$ 74 mil 783 millones, teniendo como principal mercado de destino a China (33,8% del total), seguido de Estados Unidos (12,8%), India (6,3%) y Canadá (5,1%), entre otros.

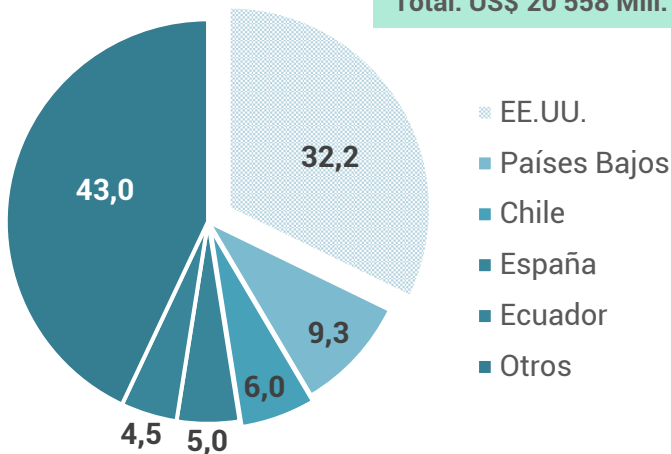
Perú: Exportaciones totales según país de destino, 2024 (Participación %)



Estados Unidos fue el principal destino de las exportaciones no tradicionales, con una participación de 32,2%, mientras que, las exportaciones tradicionales se dirigieron principalmente a China (45,6%).

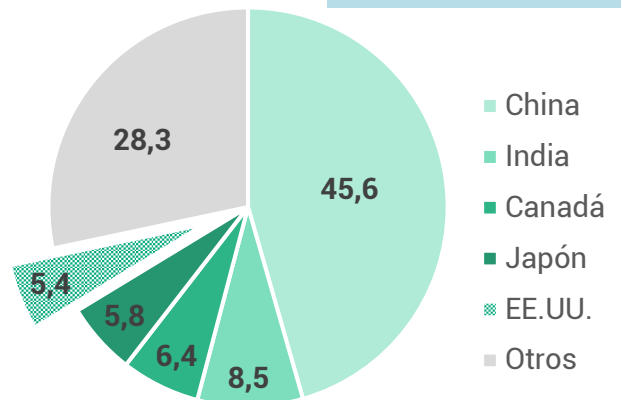
Exportaciones No Tradicionales (XNT) (Participación %)

Total: US\$ 20 558 Mill.



Exportaciones Tradicionales (XT) (Participación %)

Total: US\$ 54 225 Mill.



EXPORTACIONES NO TRADICIONALES
