

N° 12 – 2025

REPORTE DE COYUNTURA INDUSTRIAL

**Diciembre
2025**

Instituto de Estudios Económicos y Sociales - IEES

Nota: Las cifras de producción corresponden a octubre de 2025, debido a los dos meses de rezago en la publicación oficial de la información.

I. Producción nacional e industrial Pág. 3

- Comportamiento de la producción nacional Pág. 4
- Comportamiento de la producción industrial Pág. 5
- Análisis de principales sectores industriales Pág. 7
 - Alimentos Pág. 8
 - Bebidas Pág. 10
 - Textil y confecciones Pág. 11
 - Cuero y calzado Pág. 12
 - Forestal Pág. 13
 - Papel Pág. 14
 - Químico Pág. 15
 - Farmacéutico Pág. 16
 - Caucho y plástico Pág. 17
 - Minerales no metálicos Pág. 18
 - Metalmecánica Pág. 19
 - Impresión Pág. 20

II. Utilización de la capacidad instalada Pág. 21

- En la industria Pág. 22
- Según rama industrial Pág. 23

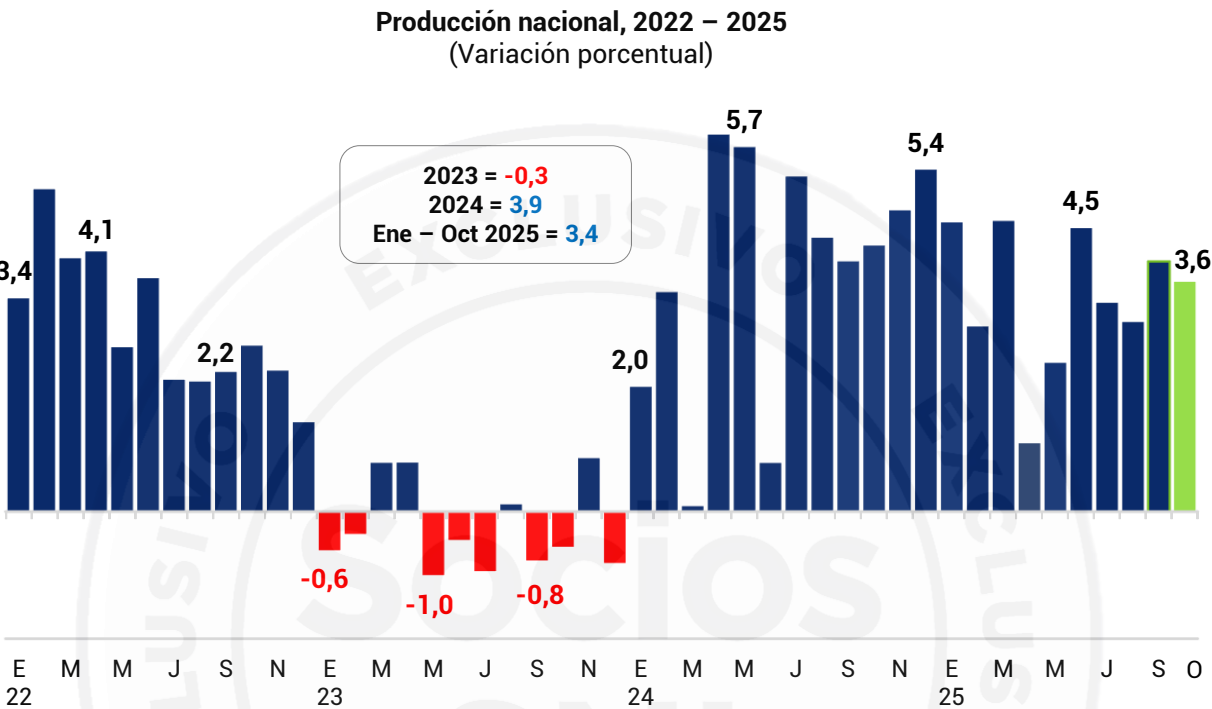
III. Empleo Pág. 24

- Empleo a nivel nacional Pág. 25
- Empleo en Lima Metropolitana Pág. 27

IV. Otros indicadores Pág. 28

PRODUCCIÓN NACIONAL E INDUSTRIAL

En octubre de 2025, la economía peruana creció 3,6% respecto al mismo mes del año previo, acumulando veintidós meses consecutivos de crecimiento. De este modo, la producción nacional registró un incremento de 3,4% en los primeros diez meses del año.

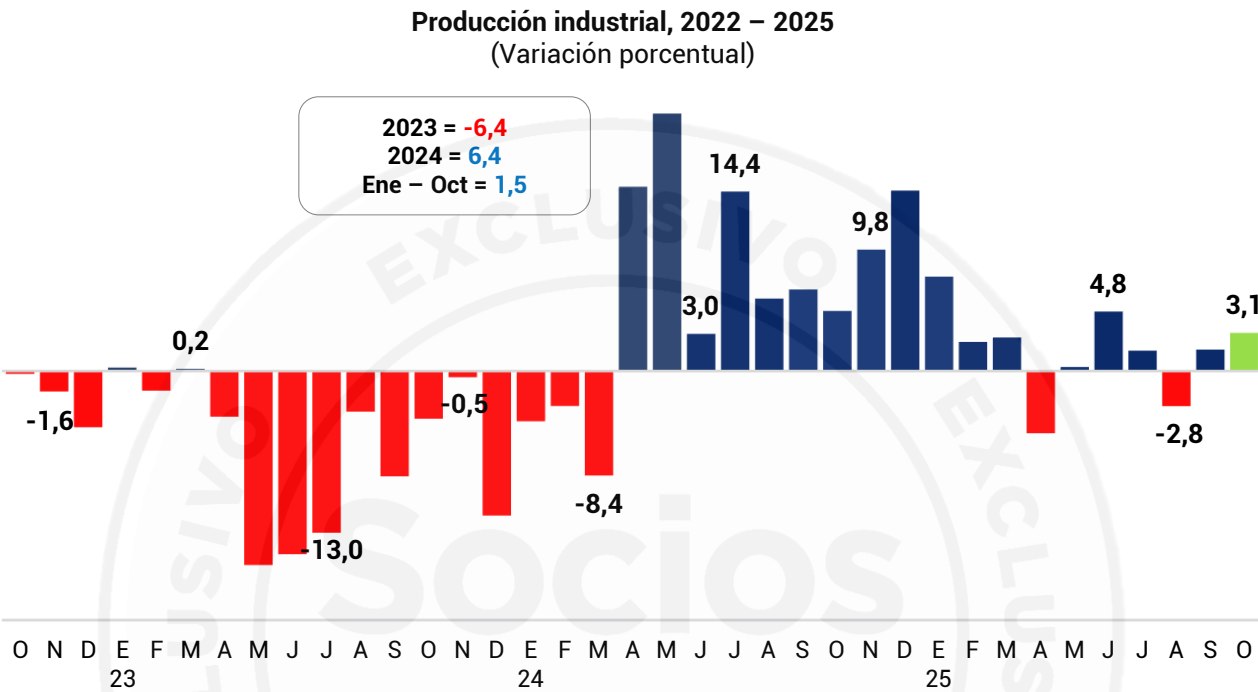


• Según actividad económica

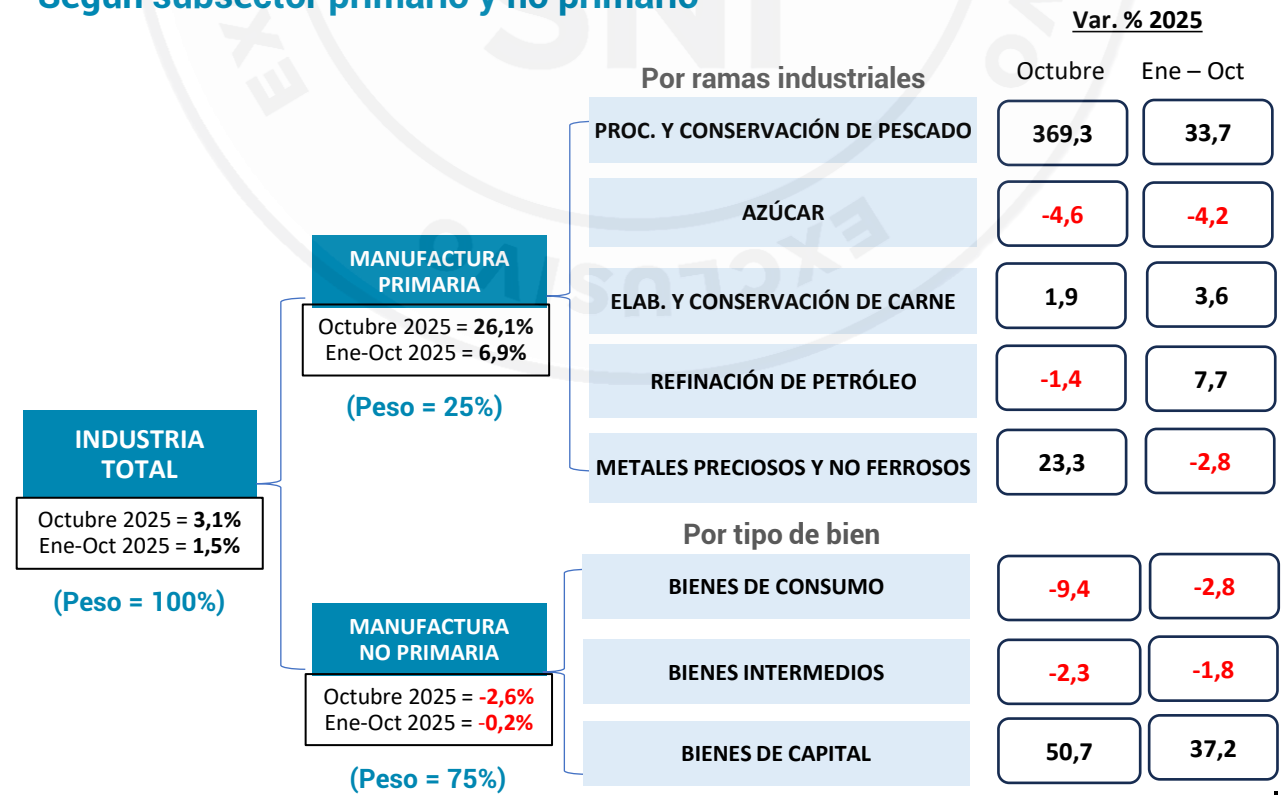
Actividad	Var. %		Var. % 2025	
	2023	2024	Octubre	Ene – Oct
Economía total	-0,3	3,9	3,6	3,4
Agropecuario	-2,1	5,4	1,9	5,5
Pesca	-21,2	27,2	25,7	6,3
Minería e Hidrocarburos	9,4	3,0	6,8	2,7
Manufactura	-6,4	6,4	3,1	1,5
Electricidad, Gas y Agua	3,7	2,4	3,8	2,0
Construcción	-8,2	3,6	4,4	5,5
Comercio	2,4	3,0	4,1	3,4
Transporte y Almacén.	1,6	6,1	3,9	5,3
Aloj. y Restaurantes	2,7	3,7	2,9	1,8
Telecomunicaciones	-3,9	2,0	-1,0	-0,3
Financiero y Seguros	-7,8	-1,6	0,03	0,3
Serv. Prest. a Empresas	0,5	3,6	3,8	3,7

- En octubre de 2025, el sector **minería e hidrocarburos** reportó un aumento de 6,8%, impulsado por la minería metálica (7,2%).
- Otros sectores que también mostraron resultados positivos fueron **comercio** (4,1%), **manufactura** (3,1%), **construcción** (4,4%), **pesca** (25,7%), entre otros.
- En contraste, el sector **telecomunicaciones** registró una reducción de 1,0%.

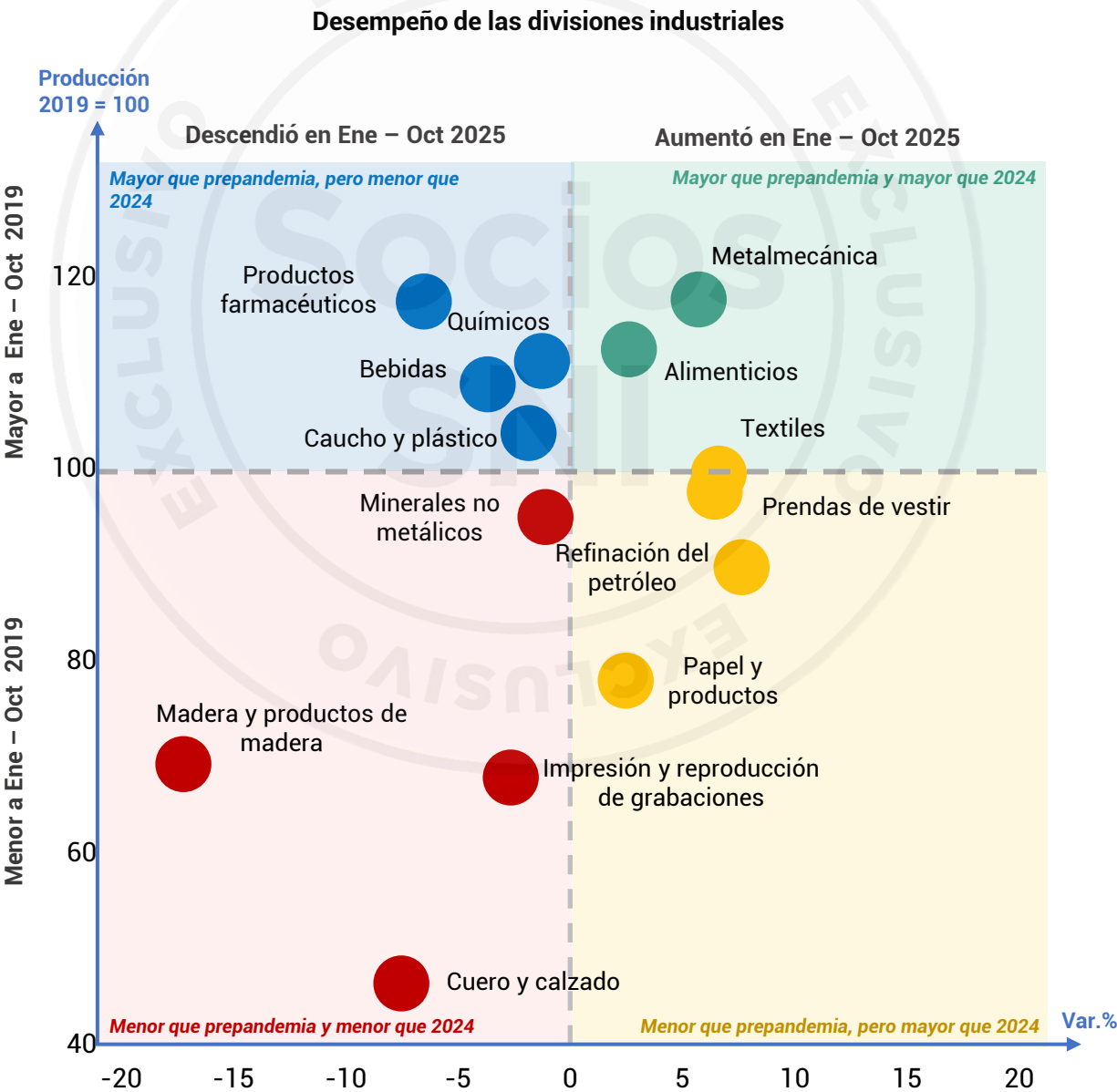
En octubre de 2025, la producción manufacturera registró un alza de 3,1% respecto al mismo mes del año anterior. Este desempeño estuvo explicado principalmente por el resultado favorable del subsector fabril primario (26,1%), no obstante, el subsector fabril no primario se contrajo (-2,6%). Con este comportamiento, la industria acumuló un crecimiento de 1,5% en los primeros diez meses del año.




Según subsector primario y no primario



- En los primeros diez meses del 2025, seis de catorce divisiones industriales mostraron un desempeño positivo. Entre las líneas industriales que registraron mayor incremento en su producción se encuentran: **Refinación del petróleo (+7,7%)** y **Textiles (+6,6%)**.
- Por el contrario, ocho divisiones industriales experimentaron retrocesos en el mismo periodo. Entre las líneas industriales que registraron caídas más pronunciadas se encuentran **Madera y productos de madera (-17,2%)** y **Cuero y calzado (-7,5%)**.
- Respecto al similar periodo del 2019 (periodo prepandemia), ocho de catorce divisiones industriales aún no recuperan su nivel de producción, donde **Cuero y calzado (-53,6%)** e **Impresión y reproducción de grabaciones (-32,2%)** presentan el mayor rezago.





SNI | IEES

