

REPORTE DE COYUNTURA INDUSTRIAL

Julio 2025

I. Producción nacional e industrial

Pág. 3

- Comportamiento de la producción nacional Pág. 4
- Comportamiento de la producción industrial Pág. 5
- Análisis de principales sectores industriales Pág. 7
 - Alimentos Pág. 8
 - Bebidas Pág. 11
 - Textil y confecciones Pág. 12
 - Cuero y calzado Pág. 14
 - Forestal Pág. 15
 - Papel Pág. 16
 - Químico Pág. 17
 - Farmacéutico Pág. 19
 - Caucho y plástico Pág. 20
 - Minerales no metálicos Pág. 21
 - Metalmecánica Pág. 22
 - Impresión Pág. 23

III. Utilización de la capacidad instalada

Pág. 24

- En la industria Pág. 25
- Según rama industrial Pág. 26

IV. Empleo

Pág. 27

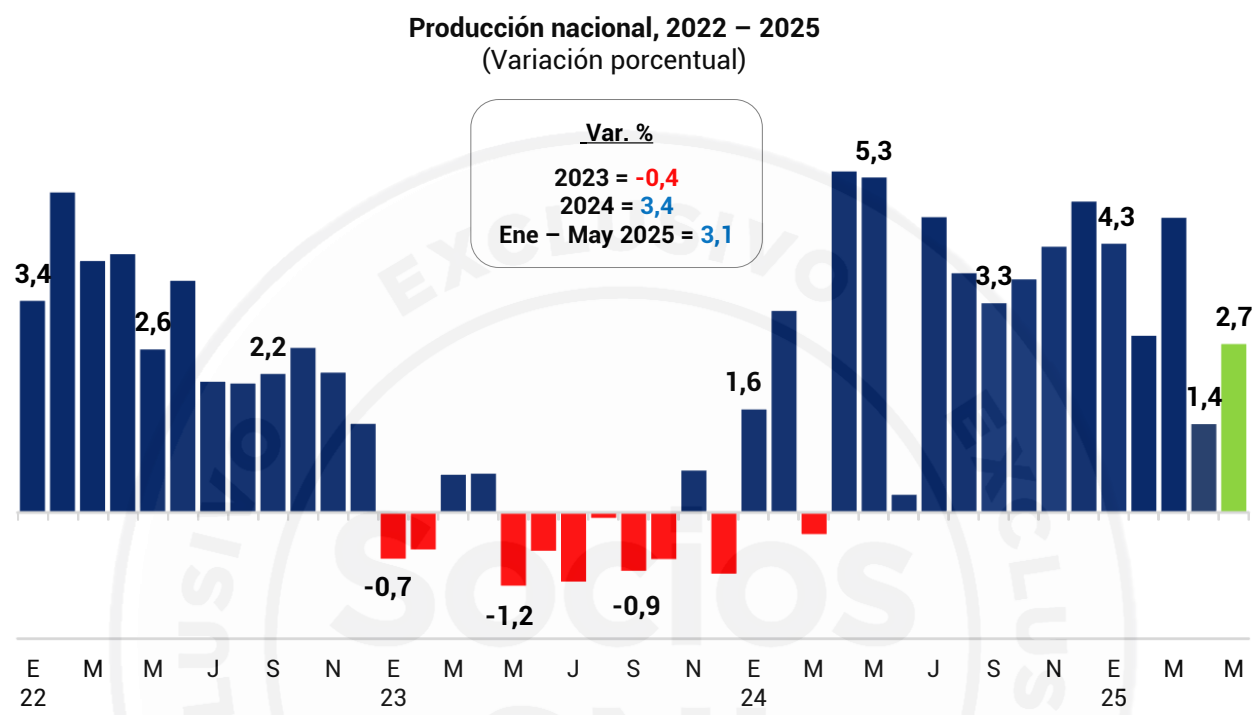
- Empleo a nivel nacional Pág. 28
- Empleo en Lima Metropolitana Pág. 30

V. Otros indicadores

Pág. 31

PRODUCCIÓN NACIONAL E INDUSTRIAL

En mayo de 2025, la economía peruana avanzó 2,7% respecto al mismo mes del año previo, acumulando catorce meses consecutivos de crecimiento. Este resultado fue impulsado por el desempeño favorable del PBI no primario (+3,6%), atenuado en parte por la contracción del PBI primario (-0,2%). De este modo, la producción nacional registró un incremento de 3,1% en los primeros cinco meses del año.

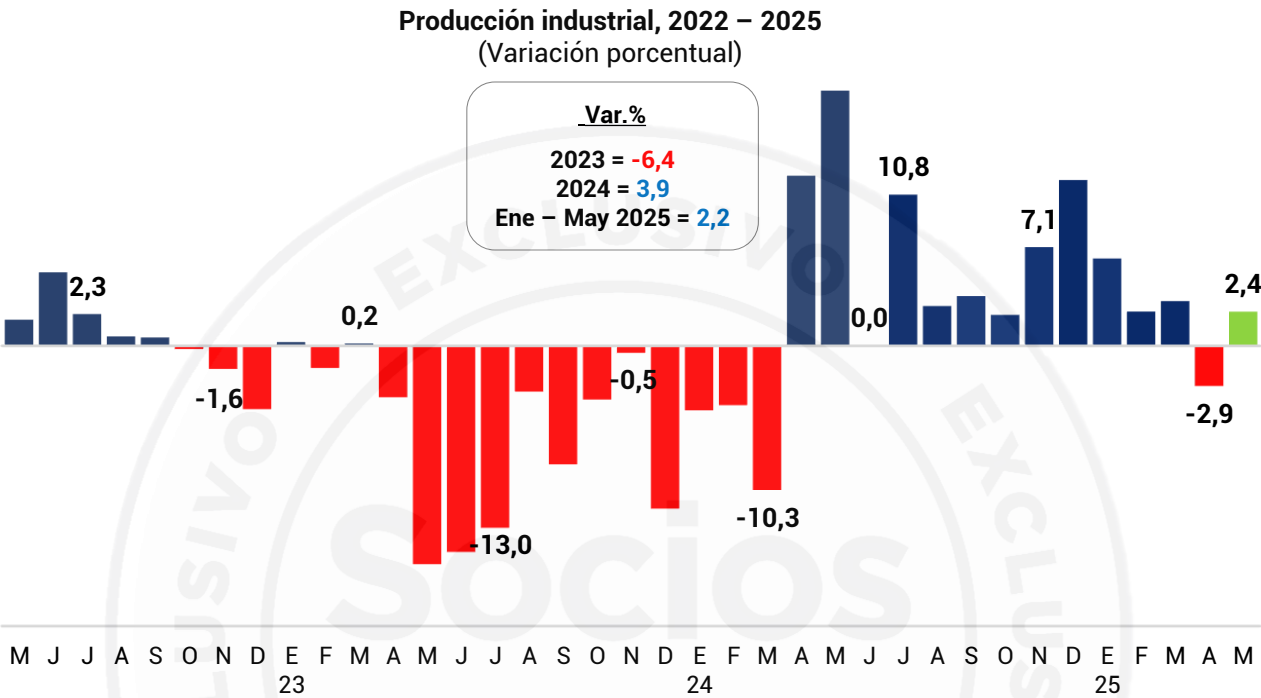


• Según actividad económica

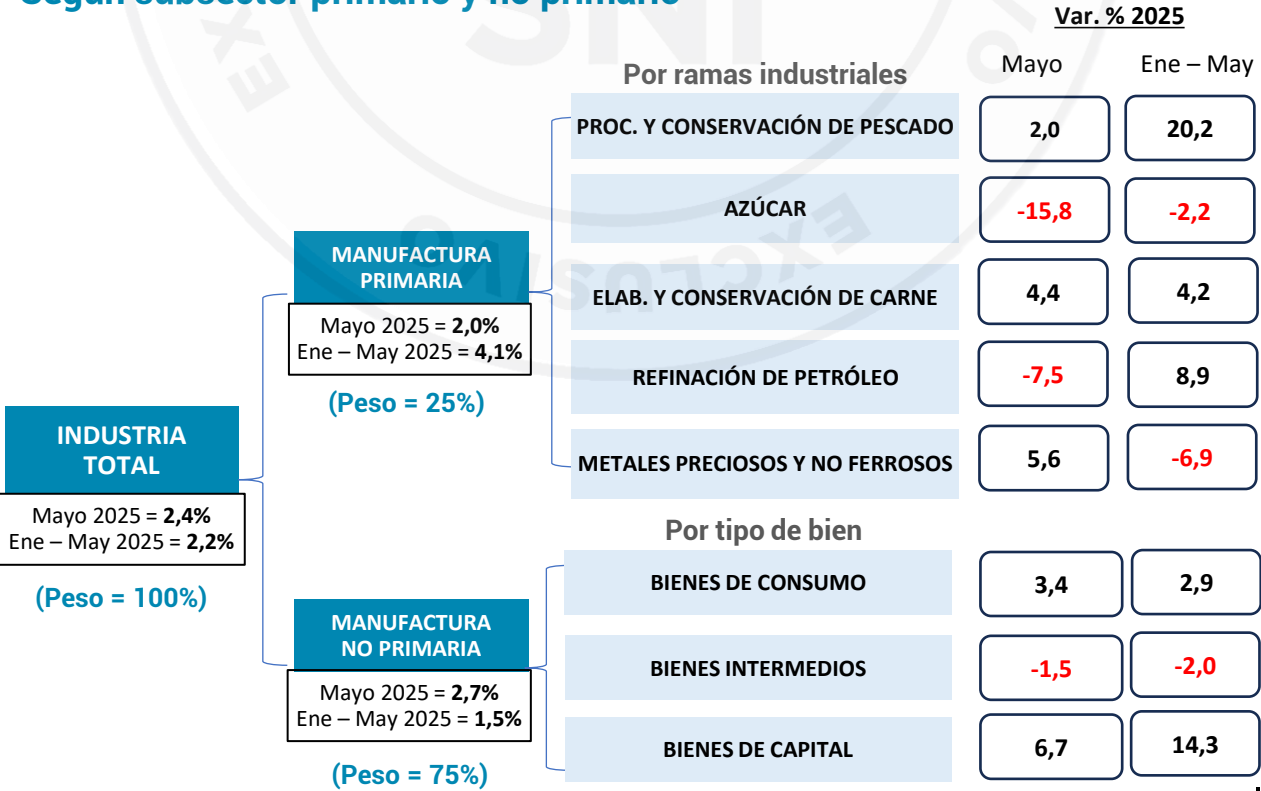
Actividad	Var. %		Var. % 2025	
	2023	2024	Mayo	Ene - May
Economía total	-0,4	3,4	2,7	3,1
Agropecuario	-2,3	5,6	9,3	2,5
Pesca	-21,2	24,9	-4,6	1,1
Minería e Hidrocarburos	8,1	2,1	-6,9	1,6
Manufactura	-6,4	3,9	2,4	2,2
Electricidad, Gas y Agua	3,7	2,4	1,6	1,6
Construcción	-8,2	3,6	6,0	4,0
Comercio	2,4	3,0	3,1	3,2
Transporte y Almacen.	1,6	6,1	5,7	6,6
Aloj. y Restaurantes	2,7	3,7	5,1	3,0
Telecomunicaciones	-3,9	2,0	-2,2	-0,9
Financiero y Seguros	-7,8	-1,6	0,1	0,2
Serv. Prest. a Empresas	0,5	3,6	3,2	3,9

- El sector **agropecuario** reportó un crecimiento de 9,3%, impulsado principalmente por el dinamismo del subsector agrícola (+11,6%).
- Otros sectores que también mostraron resultados positivos fueron **comercio** (+3,1%), **construcción** (+6,0%), **transporte y almacenamiento** (+5,7%) y **manufactura** (+2,4%).
- En contraste, tres sectores reportaron una caída: **minería e hidrocarburos** (-6,9%), **telecomunicaciones** (-2,2%) y **pesca** (-4,6%).

En mayo de 2025, la producción manufacturera reportó un aumento de 2,4% respecto al mismo mes del año anterior. Este comportamiento estuvo explicado por el resultado favorable del subsector fabril no primario (+2,7%) y del subsector fabril primario (+2,0%). Con este desempeño, la industria acumuló un crecimiento de 2,2% en los primeros cinco meses del año.



Según subsector primario y no primario



- Entre enero y mayo del 2025, seis de catorce divisiones industriales mostraron un desempeño positivo. Entre las líneas industriales que registraron un mayor incremento en su producción se encuentran **Prendas de vestir (+13,4%)** y **Productos textiles (+11,7%)**.
- Por el contrario, ocho divisiones industriales experimentaron retrocesos en el mismo periodo. Entre las líneas industriales que registraron caídas más pronunciadas se encuentran **Madera y productos de madera (-17,1%)** e **Impresión y reproducción de grabaciones (-12,7%)**.
- Respecto al similar periodo del 2019 (periodo prepandemia), ocho de catorce divisiones industriales aún no recuperan su nivel de producción, donde **Cuero y calzado (-54,7%)** e **Impresión y reproducción de grabaciones (-38,5%)** presentan el mayor rezago.

