

REPORTE DE COYUNTURA INDUSTRIAL

Agosto 2025

I. Producción nacional e industrial Pág. 3

- Comportamiento de la producción nacional Pág. 4
- Comportamiento de la producción industrial Pág. 5
- Análisis de principales sectores industriales Pág. 7
 - Alimentos Pág. 8
 - Bebidas Pág. 11
 - Textil y confecciones Pág. 12
 - Cuero y calzado Pág. 14
 - Forestal Pág. 15
 - Papel Pág. 16
 - Químico Pág. 17
 - Farmacéutico Pág. 19
 - Caucho y plástico Pág. 20
 - Minerales no metálicos Pág. 21
 - Metalmecánica Pág. 22
 - Impresión Pág. 23

III. Utilización de la capacidad instalada Pág. 24

- En la industria Pág. 25
- Según rama industrial Pág. 26

IV. Empleo Pág. 27

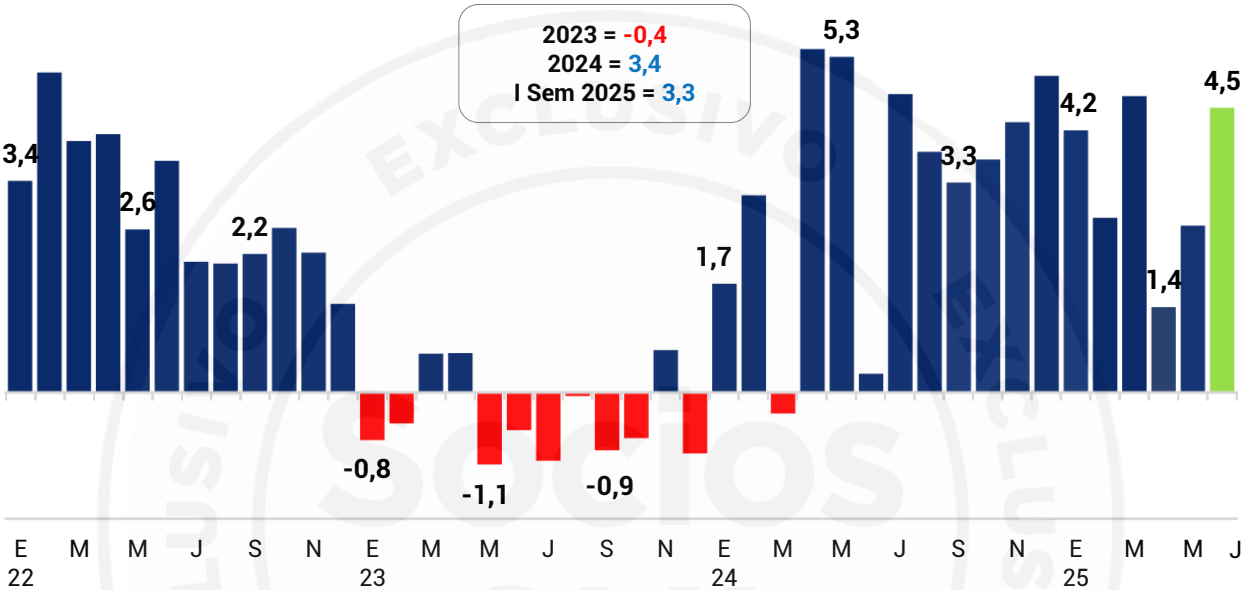
- Empleo a nivel nacional Pág. 28
- Empleo en Lima Metropolitana Pág. 30

V. Otros indicadores Pág. 31

「PRODUCCIÓN NACIONAL E INDUSTRIAL」

En junio de 2025, la economía peruana creció 4,5% respecto al mismo mes del año previo, acumulando quince meses consecutivos de crecimiento. Este resultado fue impulsado por el desempeño favorable del PBI primario (+6,0%) y del PBI no primario (+4,1%). De este modo, la producción nacional registró un incremento de 3,3% en la primera mitad del año.

Producción nacional, 2022 – 2025
(Variación porcentual)

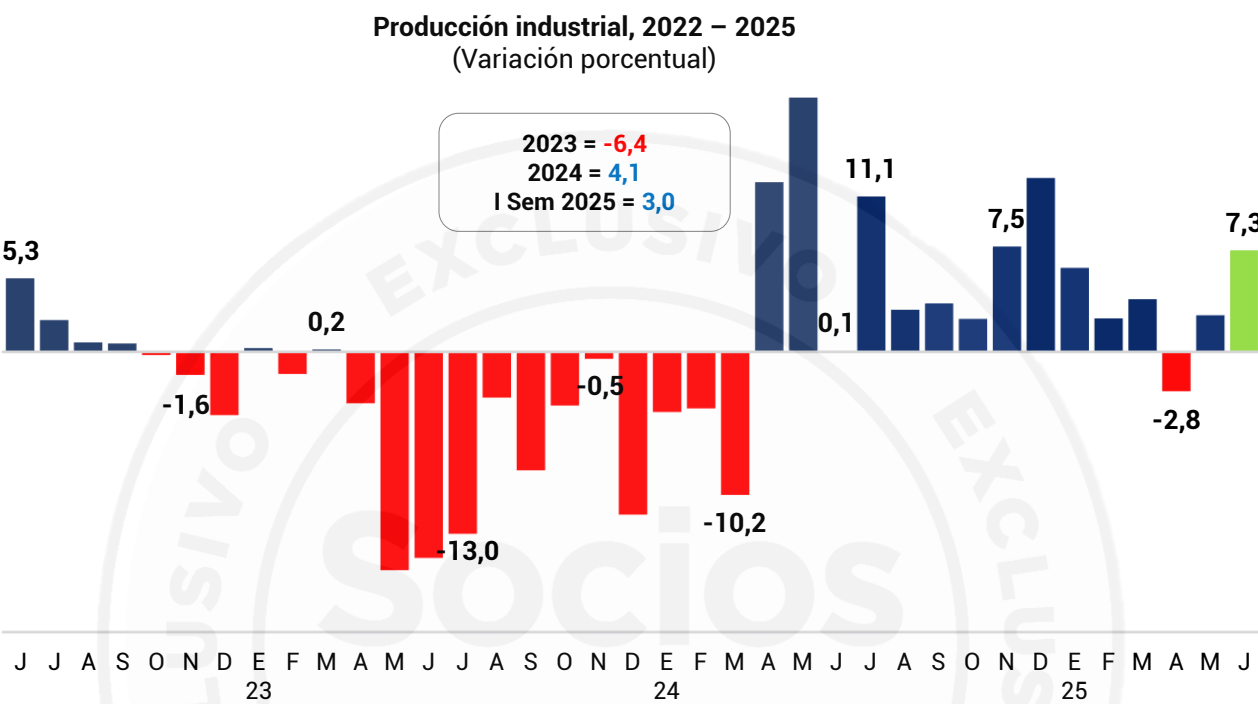


• Según actividad económica

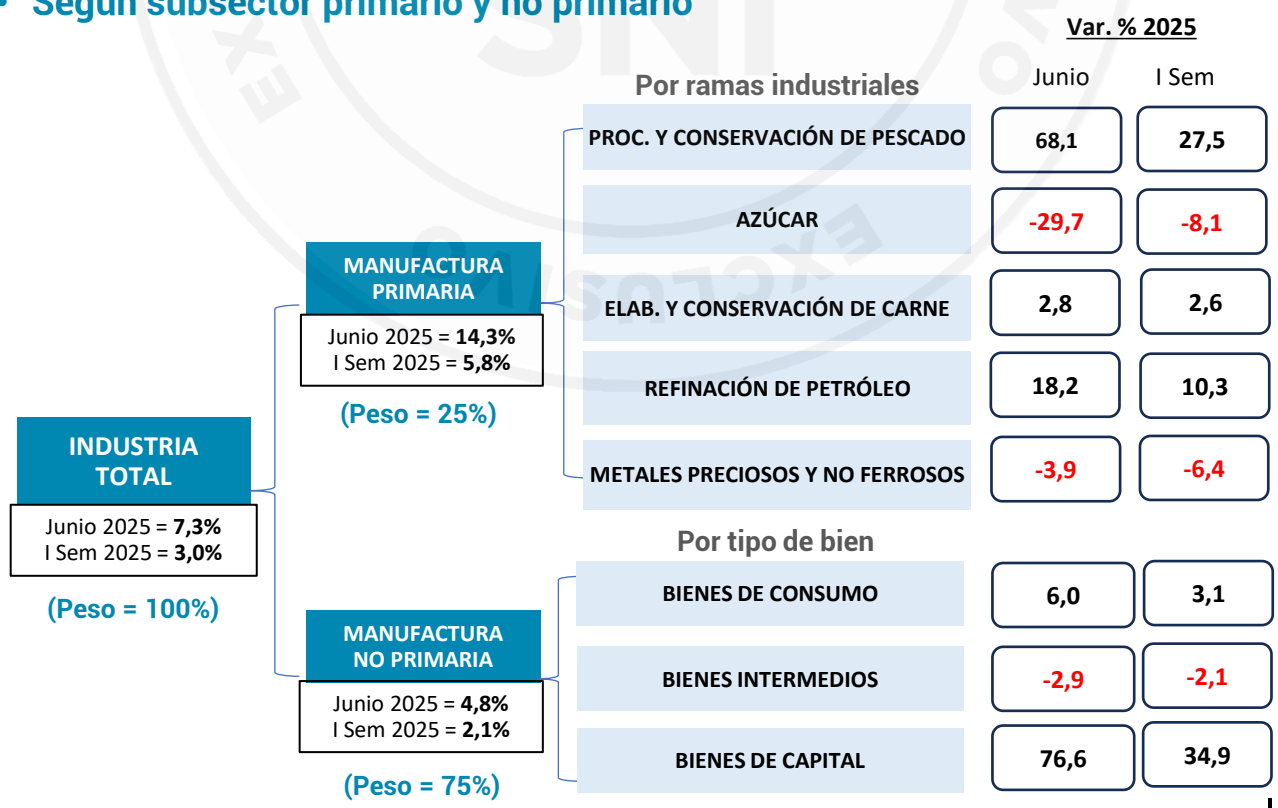
Actividad	Var. %		Var. % 2025	
	2023	2024	Junio	I Sem
Economía total	-0,4	3,4	4,5	3,3
Agropecuario	-2,0	5,4	8,8	2,8
Pesca	-21,2	24,9	33,7	5,0
Minería e Hidrocarburos	8,1	2,2	1,0	1,5
Manufactura	-6,4	4,1	7,3	3,0
Electricidad, Gas y Agua	3,7	2,4	2,6	1,8
Construcción	-8,2	3,6	9,6	5,2
Comercio	2,4	3,0	3,1	3,2
Transporte y Almacen.	1,6	6,1	4,2	6,2
Aloj. y Restaurantes	2,7	3,7	-3,3	2,2
Telecomunicaciones	-3,9	2,0	0,3	-0,7
Financiero y Seguros	-7,8	-1,6	-0,4	0,1
Serv. Prest. a Empresas	0,5	3,6	3,0	3,7

- El sector **agropecuario** registró un crecimiento de 8,8%, impulsado principalmente por el dinamismo del subsector agrícola (+11,4%).
- Otros sectores que también mostraron resultados positivos fueron **construcción** (+9,6%), **manufactura** (+7,3%), **transporte y almacenamiento** (+4,2%) y **comercio** (+3,1%).
- En contraste, dos sectores reportaron caídas: **alojamiento y restaurantes** (-3,3%) y, **financiero y seguros** (-0,4%).

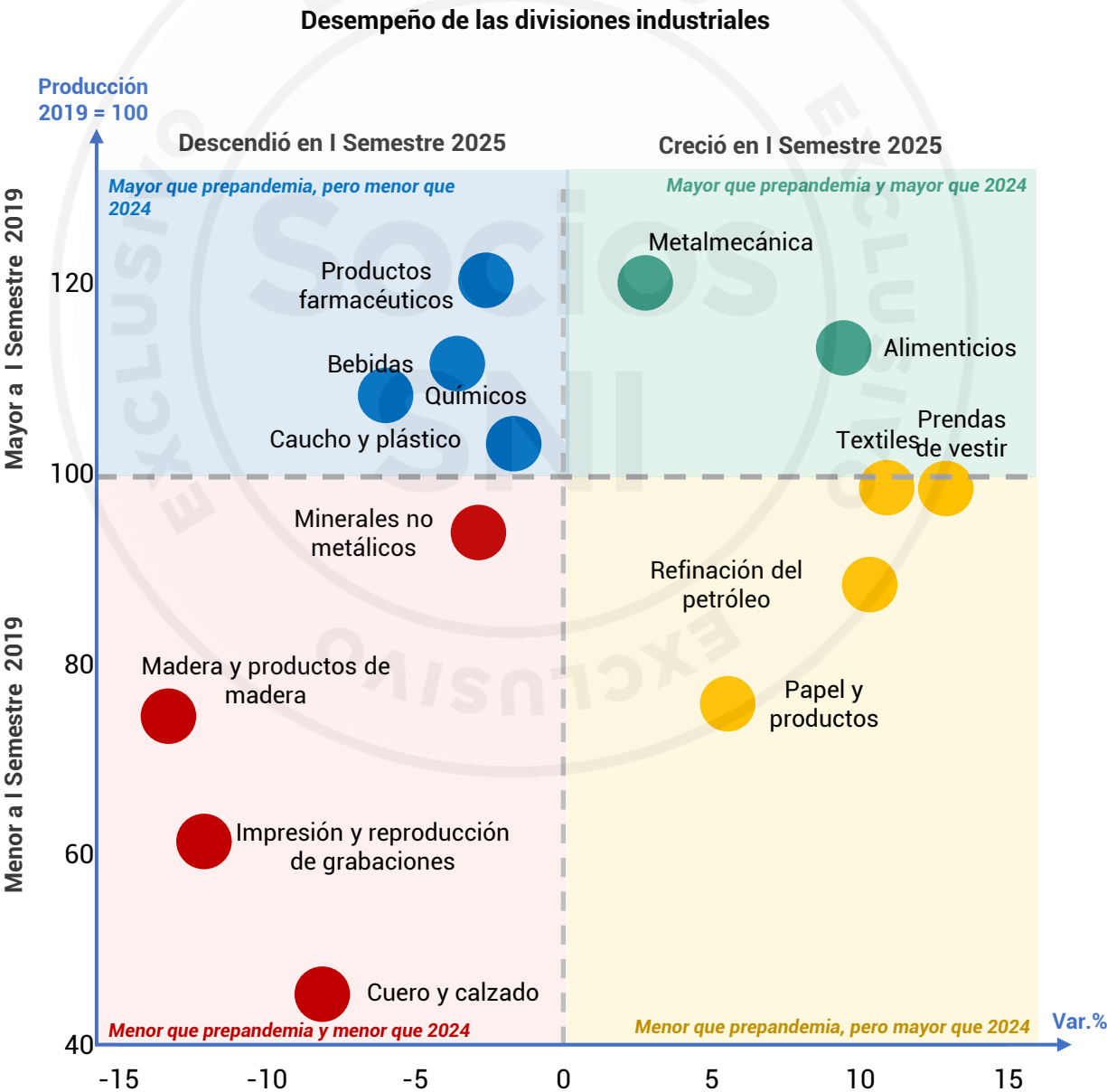
En junio de 2025, la producción manufacturera registró un aumento de 7,3% respecto al mismo mes del año anterior. Este desempeño estuvo explicado por el resultado favorable del subsector fabril primario (+14,3%) y del subsector fabril no primario (+4,8%). Con este comportamiento, la industria acumuló un crecimiento de 3,0% en los primeros seis meses del año.



Según subsector primario y no primario



- En el primer semestre del 2025, seis de catorce divisiones industriales mostraron un desempeño positivo. Entre las líneas industriales que registraron mayor incremento en su producción se encuentran: **Prendas de vestir (+12,9%)** y **Productos textiles (+10,9%)**.
- Por el contrario, ocho divisiones industriales experimentaron retrocesos en el mismo periodo. Entre las líneas industriales que registraron caídas más pronunciadas se encuentran **Madera y productos de madera (-13,3%)** e **Impresión y reproducción de grabaciones (-12,1%)**.
- Respecto al similar periodo del 2019 (periodo prepandemia), ocho de catorce divisiones industriales aún no recuperan su nivel de producción, donde **Cuero y calzado (-54,6%)** e **Impresión y reproducción de grabaciones (-38,6%)** presentan el mayor rezago.





EXCLUSIVO

EXCLUSIVO

EXCLUSIVO

EXCLUSIVO

Socios
SNI