

---

# Industria Metalmeccánica

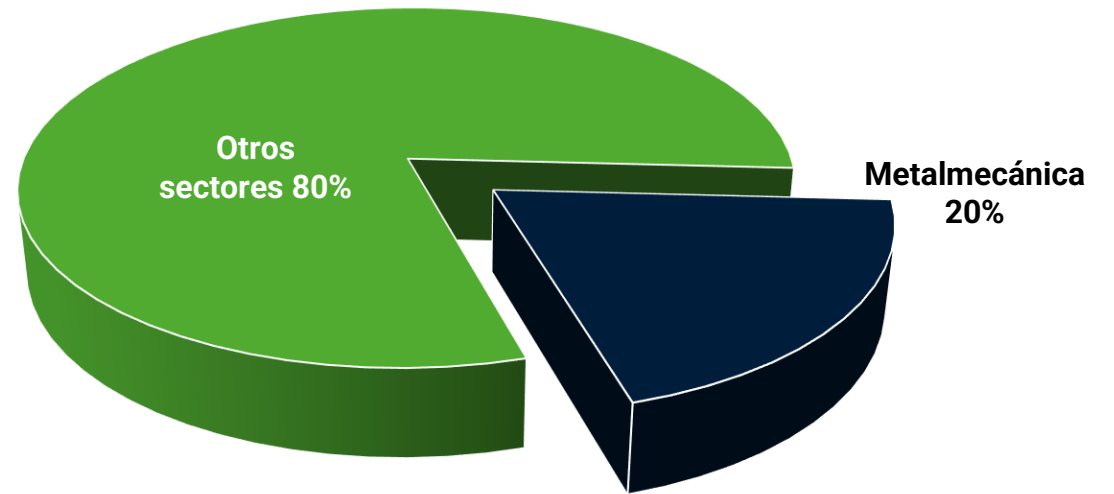


# Contribución de la industria metalmecánica en la economía

- La industria metalmecánica tiene un rol muy importante en la estructura productiva de la economía, al ser proveedora de bienes de capital como maquinarias, equipos e instalaciones, artículos y suministros para los diversos sectores como la industria, minería, construcción, transporte, pesca, electricidad, entre otros, por lo cual se convierte en una actividad generadora de importantes eslabonamientos productivos y de empleo.
- En el 2019, participó con el 20% del PBI manufacturero, teniendo un gran potencial para generar valor agregado.

## Part. del Sector Metalmecánica en el PBI Manufacturero

2019 (Porcentaje)



PBI Manufactura 2019: S/ 99 121 millones

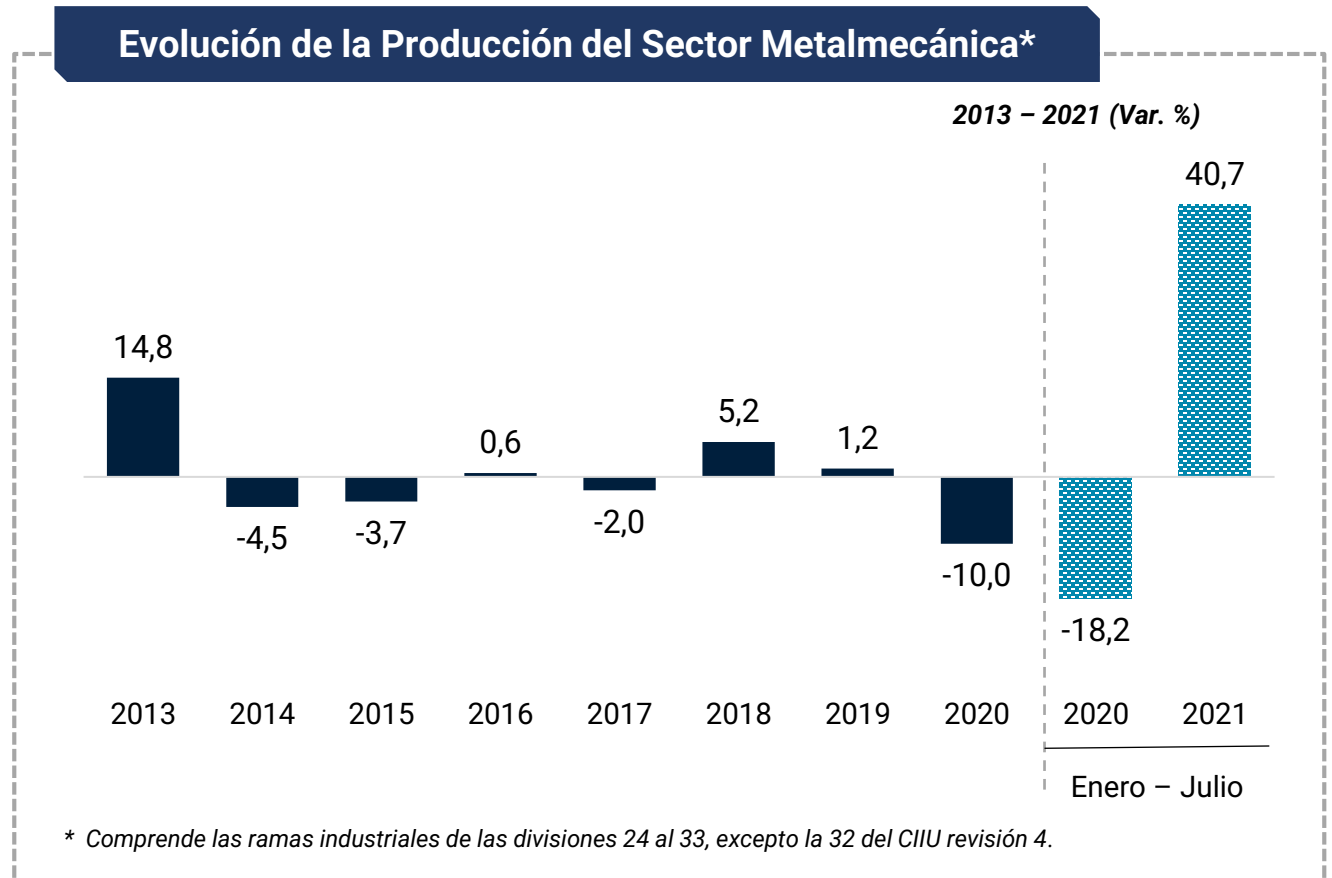
**Nota:** Comprende las ramas industriales de las divisiones 24 al 33, excepto la 32 del CIU revisión 4.

**Fuente:** INEI

**Elaboración:** IEES – SNI

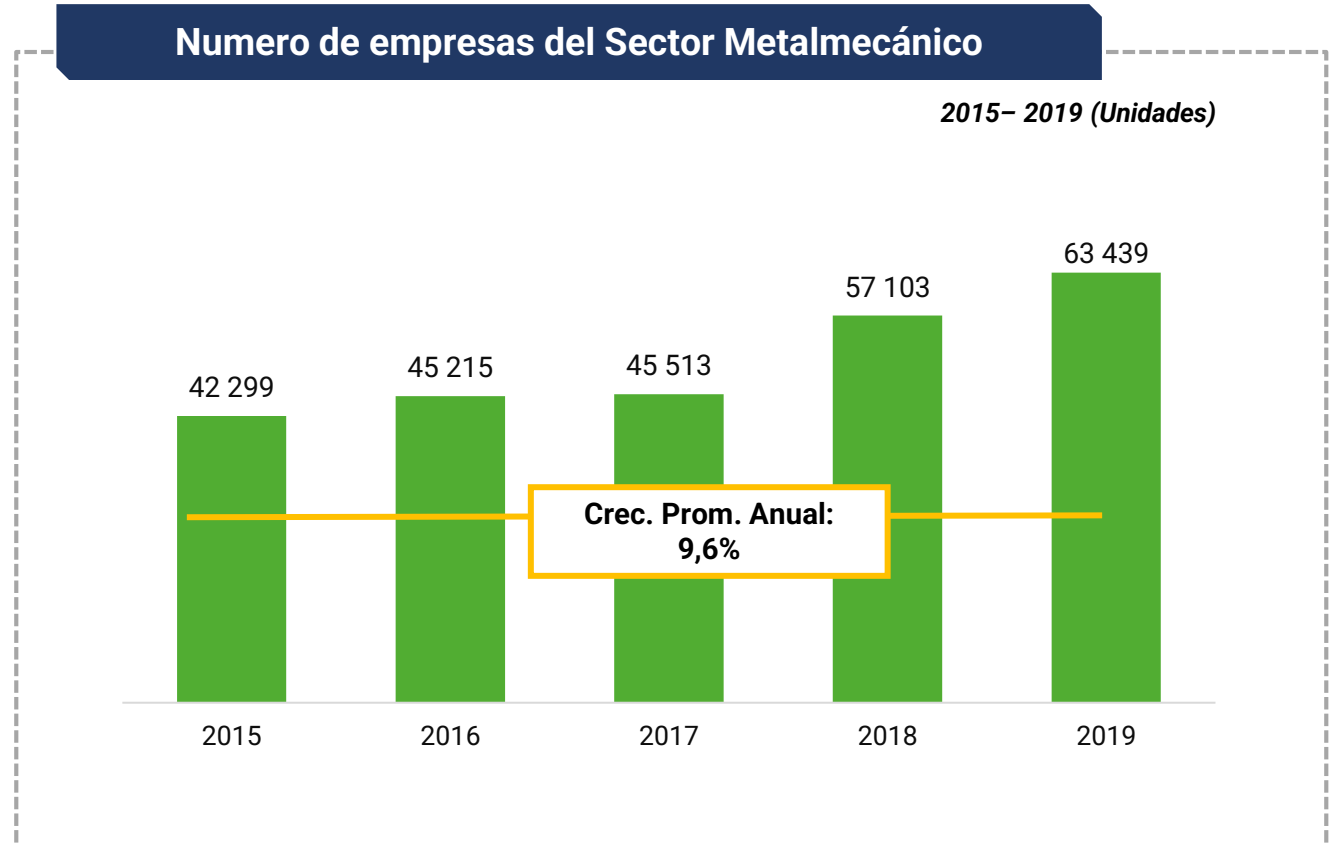
# Producción nacional de la Industria Metalmeccánica

- Entre enero y julio de 2021 la producción del sector metalmeccánico registró un crecimiento de 40,7% en comparación al similar periodo anterior. De las 31 ramas industriales que conforman el sector, 27 de ellas explicaron este resultado positivo.
- De las 27 ramas que registraron una variación positiva durante los primeros siete meses del año, 17 de ellas ya superaron sus niveles de prepandemia, algunas de ellas favorecidas por el mayor dinamismo del sector construcción (estruct. metálicas, cables eléctricos, maquinarias, otros).
- En 2020 el sector metalmeccánico registró una caída de 10,0% en comparación al año 2019 por la paralización de actividades. Si bien se retomaron las actividades con la 1era fase de reactivación económica, su recuperación se registró a finales del 2020.



# Tejido empresarial de la industria metalmecánica

- En 2019, el tejido empresarial del sector manufactura estuvo conformado por 63 439 unidades productivas. El 99,5% de este total fueron identificadas como micro y pequeñas empresas y el restante 0,5% como grandes y medianas empresas.
- Entre el 2015 y 2019, el número de empresas de metalmecánica se incrementó a un ritmo de 9,6% por año, principalmente por el aumento de microempresas que crecieron a una tasa de 9,9% anual.



# Exportaciones de la industria metalmecánica

- Entre el 2000 y el 2019 las exportaciones metalmecánica pasaron de US\$ 97 millones a US\$ 567 millones creciendo a una tasa promedio anual de 9,3%.
- En 2020 las exportaciones cayeron 18,4% respecto al periodo 2019. Este bajo desempeño se debió a la paralización de actividades por la emergencia sanitaria, dificultades logísticas en aduanas a causa de las medidas de distanciamiento social y la menor demanda externa.

