

PRODUCCIÓN DE LA INDUSTRIA QUÍMICA



PRODUCTO BRUTO INTERNO DE LA INDUSTRIA QUÍMICA

El PBI de la Industria Química ascendió a S/. 9 904 millones de soles en el 2019*.

- En el 2019, el PBI de la Industria Química ascendió a S/. 9 904 millones de soles, con una mayor peso de los productos químicos (47,5%), seguido por los productos de caucho y plástico (35,3%), farmacéuticos y medicamentos (10,1%) y sustancias químicas básica y abonos (7,1%).
- Respecto a la contribución de esta industria al PBI Nacional y el PBI Manufacturero, el sector químico aporta el 1,3% y 10,0%, respectivamente.

PRODUCTO BRUTO INTERNO DE LA INDUSTRIA QUÍMICA, 2019 (Millones de soles)

Actividad	Millones	Participación en el PBI Nacional
Industria Manufacturera	99121	13,0%
Industria Química	9904	1,3%
Fabricación de sustancias químicas y abonos	701	0,1%
Fabricación de productos químicos	4708	0,6%
Fabricación de productos farmacéuticos y medicamentos	998	0,1%
Fabricación de productos de caucho y plástico	3497	0,5%

Fuente: INEI

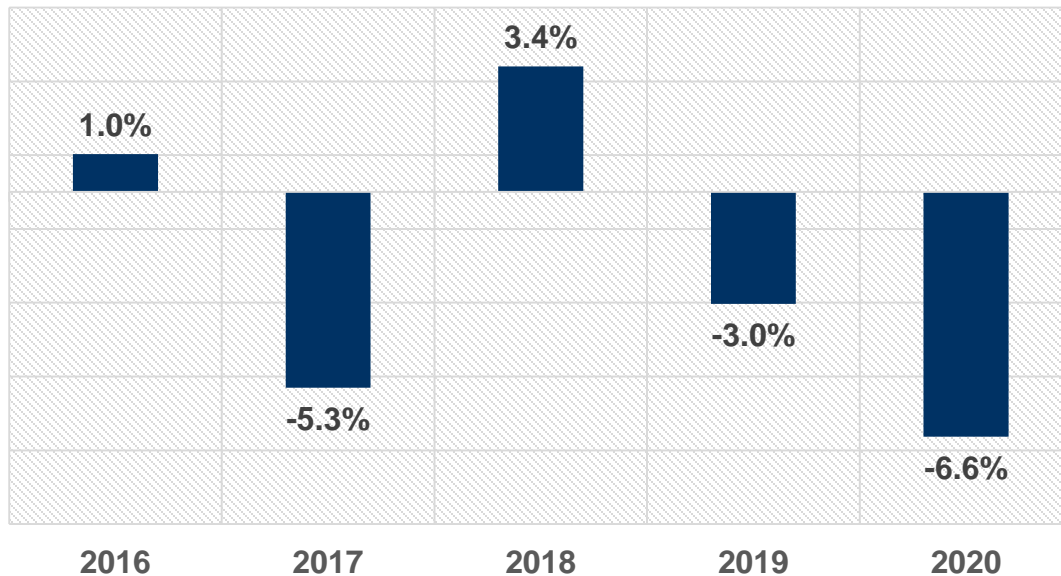
Elaboración: IEES – SNI

*Nota: Para el cálculo del PBI Químico se considera las actividades: Sustancias químicas y abonos, productos químicos, productos farmacéuticos y medicamentos y productos de caucho y plástico.

La producción de sustancias y productos químicos registró una caída de 6,6% en el 2020

- En diciembre 2020, la producción de sustancias y productos químicos registró un crecimiento de 2,9% respecto a similar mes del año anterior, teniendo un incremento por sexto mes consecutivo en su nivel de producción. No obstante, las severas caídas experimentadas en marzo (-29,0%), abril (-54,6%), mayo (-50,5%) y junio (-5,9%) llevaron a una contracción productiva del sector de 6,6% en el año.

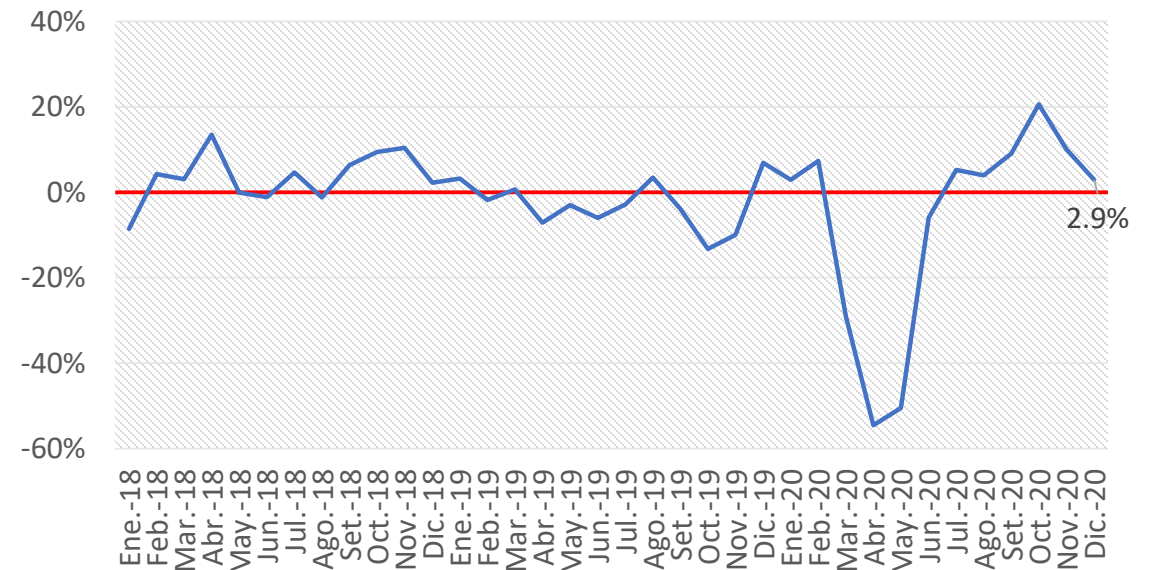
Sustancias y productos químicos (CIU 20), 2016 – 2019
(Variación porcentual)



Fuente: PRODUCE

Elaboración: IEES – SNI

Sustancias y productos químicos (CIU 20), Ene 2018 – Dic 2020
(Variación porcentual)



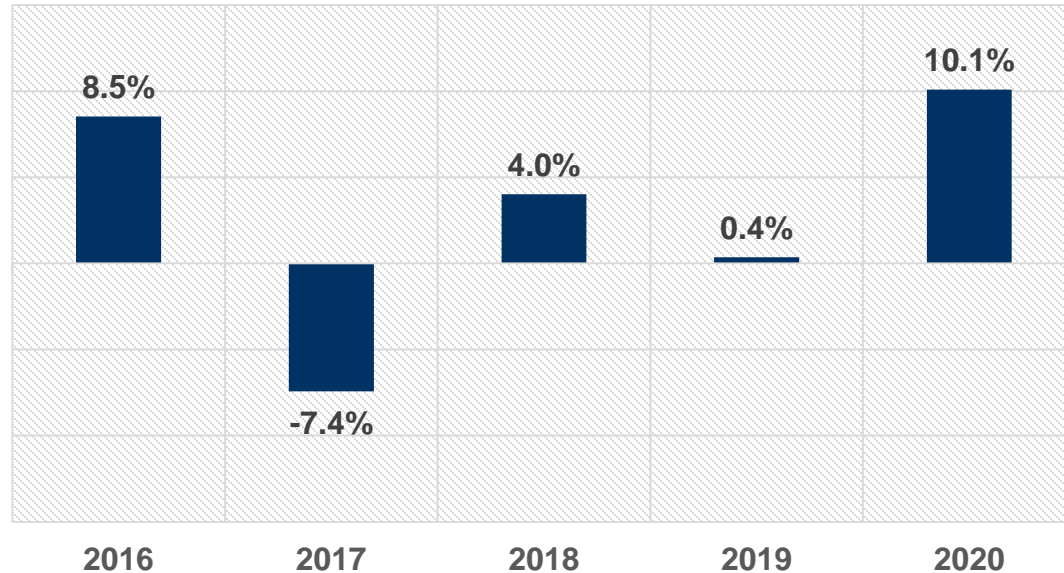
Fuente: PRODUCE

Elaboración: IEES – SNI

La fabricación de productos farmacéuticos registró un aumento de 10,1% en el 2020

- En diciembre 2020, la división industrial de productos farmacéuticos registró un crecimiento de 10,3% acumulando un incremento de 10,1% en el año, asociado a la mayor fabricación de antibióticos, vitaminas y medicamentos diversos orientado tanto al mercado interno como externo.
- Este sector experimentó importantes incrementos en su nivel de producción durante el segundo semestre del año, obteniendo sus mayores crecimientos en los meses de julio (33,7%), agosto (39,5%) y setiembre (50,2%).

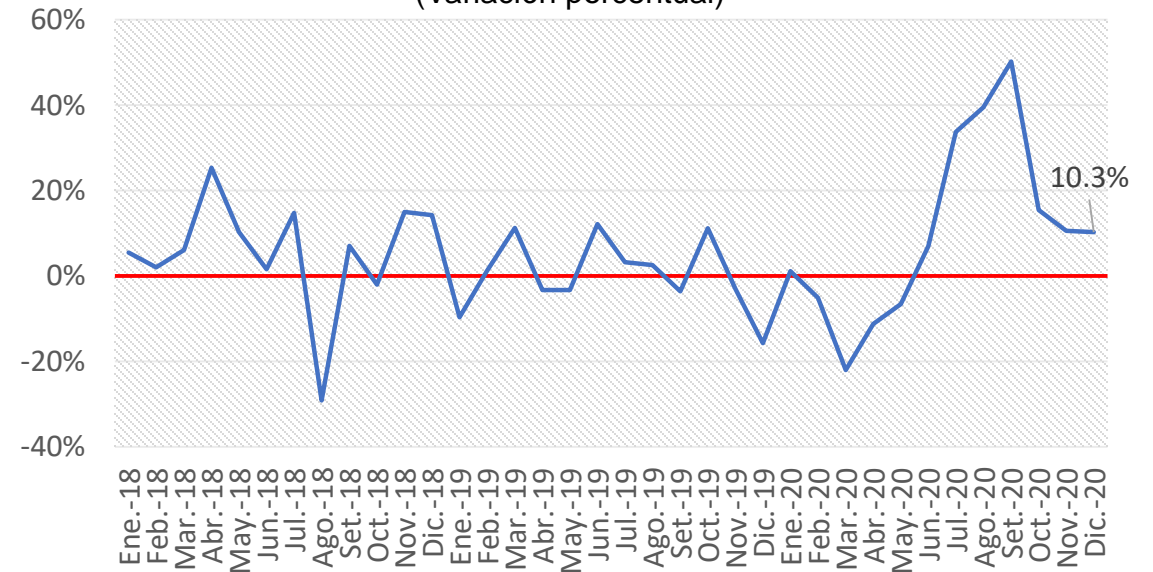
Productos farmacéuticos, sustancias químicas medicinales y productos botánicos (CIU 21), 2016 – 2020
(Variación porcentual)



Fuente: PRODUCE

Elaboración: IEES – SNI

Productos farmacéuticos, sustancias químicas medicinales y productos botánicos (CIU 21), Ene 2018 – Dic 2020
(Variación porcentual)



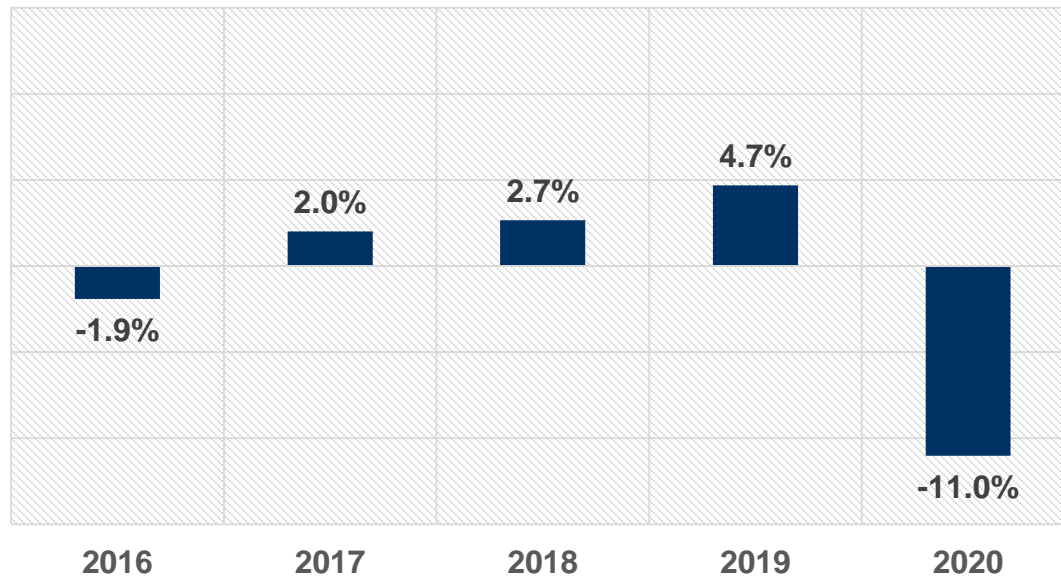
Fuente: PRODUCE

Elaboración: IEES – SNI

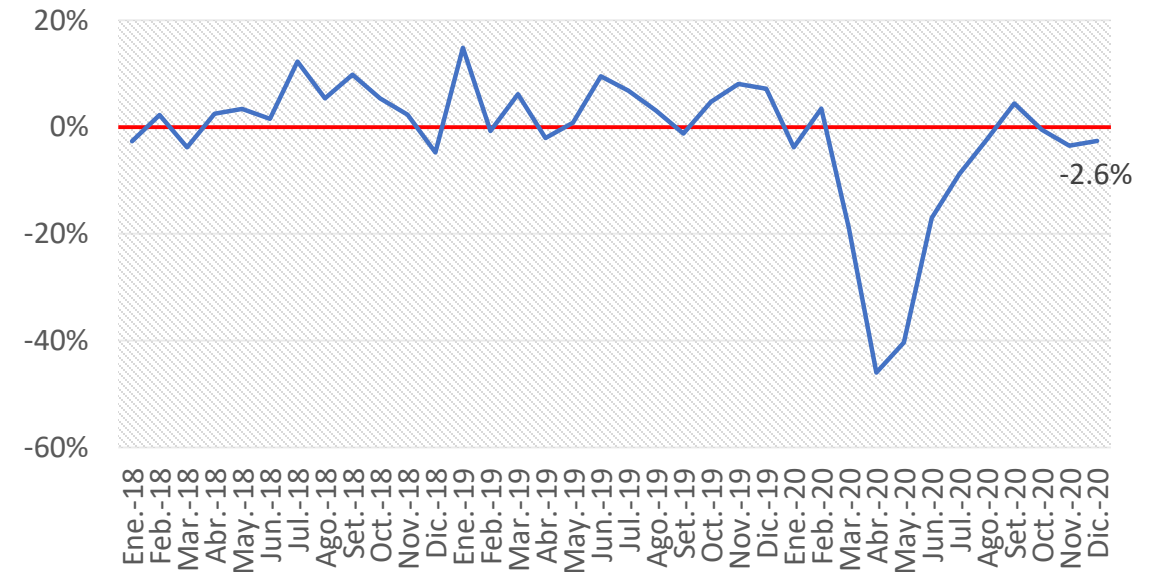
La fabricación de productos de caucho y plástico registró un caída de 11% en el 2020

- En diciembre 2020, la producción de productos de caucho y plástico tuvo un caída de 2,6% respecto a similar mes de 2019, registrando con el mes de diciembre 10 meses de caída durante el año.
- En el acumulado la producción cayó un 11,0% debido principalmente a menores ventas internas y externas así como la incertidumbre que desalienta la inversión.

Productos de caucho y plástico (CIU 22), 2016 – 2020
(Variación porcentual)



Productos de caucho y plástico (CIU 22), Ene 2018 - Dic 2020
(Variación porcentual)



Fabricación de productos químicos por división industrial 2016 – 2020 (Variación porcentual)

CIU	Descripción	2016	2017	2018	2019	2020
20	Fabricación de sustancias y productos químicos	1,0	-5,3	3,4	-3,0	-6,6
2011	Fabricación de sustancias químicas básicas	-6,6	5,3	-0,7	1,6	1,8
2012	Fabricación de abonos y compuestos de nitrógeno	-2,9	-2,1	-12,4	-11,2	-21,3
2013	Fabricación de plásticos y de caucho sintético en formas primarias	-6,7	9,3	1,2	4,5	-14,2
2021	Fabricación de pesticidas y de otros productos químicos de uso agropecuario	-19,5	14,9	-5,3	-12,9	-6,2
2022	Fabricación de pinturas, barnices y productos de revestimiento similares	-9,5	5,3	3,5	-4,0	-17,1
2023	Fabricación de jabones y detergentes, perfumes y preparados de tocador	10,2	-15,2	3,8	-1,1	3,7
2029	Fabricación de otros productos químicos n.c.p.	4,0	-4,2	10,3	-4,7	-25,2
2030	Fabricación de fibras manufacturadas	-3,7	0,2	8,3	-25,2	-14,2
21	Fabricación de productos farmacéuticos, sustancias químicas medicinales	8,5	-7,4	4,0	0,4	10,1
2100	Fabricación de productos farmacéuticos, sustancias químicas medicinales	8,5	-7,4	4,0	0,4	10,1
22	Fabricación de productos de caucho	-1,9	2,0	2,7	4,7	-11,0