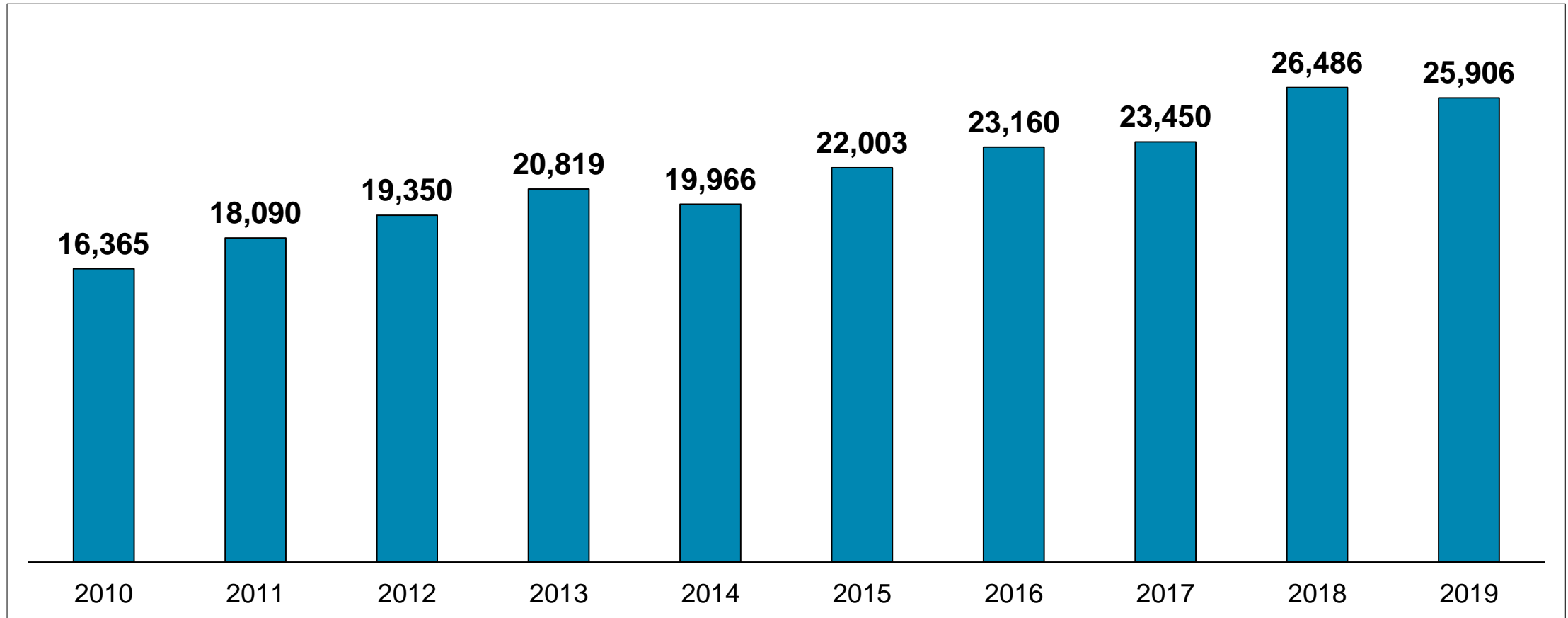




PRODUCTO BRUTO INTERNO DEL SECTOR ALIMENTOS Y BEBIDAS, 2010 - 2019 (Millones de soles)



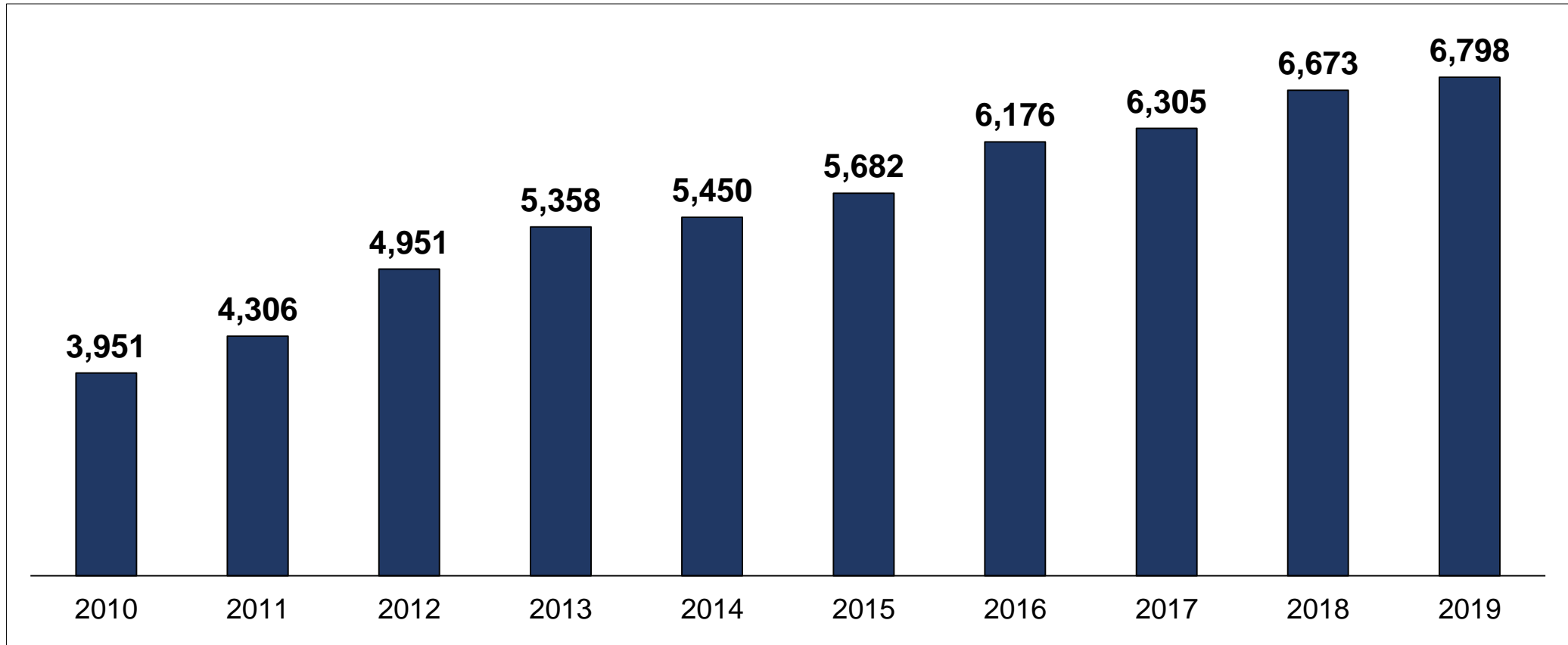
* Se considera Productos de tabaco.

Fuente: INEI

Elaboración: IEES – SNI



TRIBUTOS INTERNOS RECAUDADOS POR EL SECTOR ALIMENTOS Y BEBIDAS, 2010 -2019 (Millones de soles)



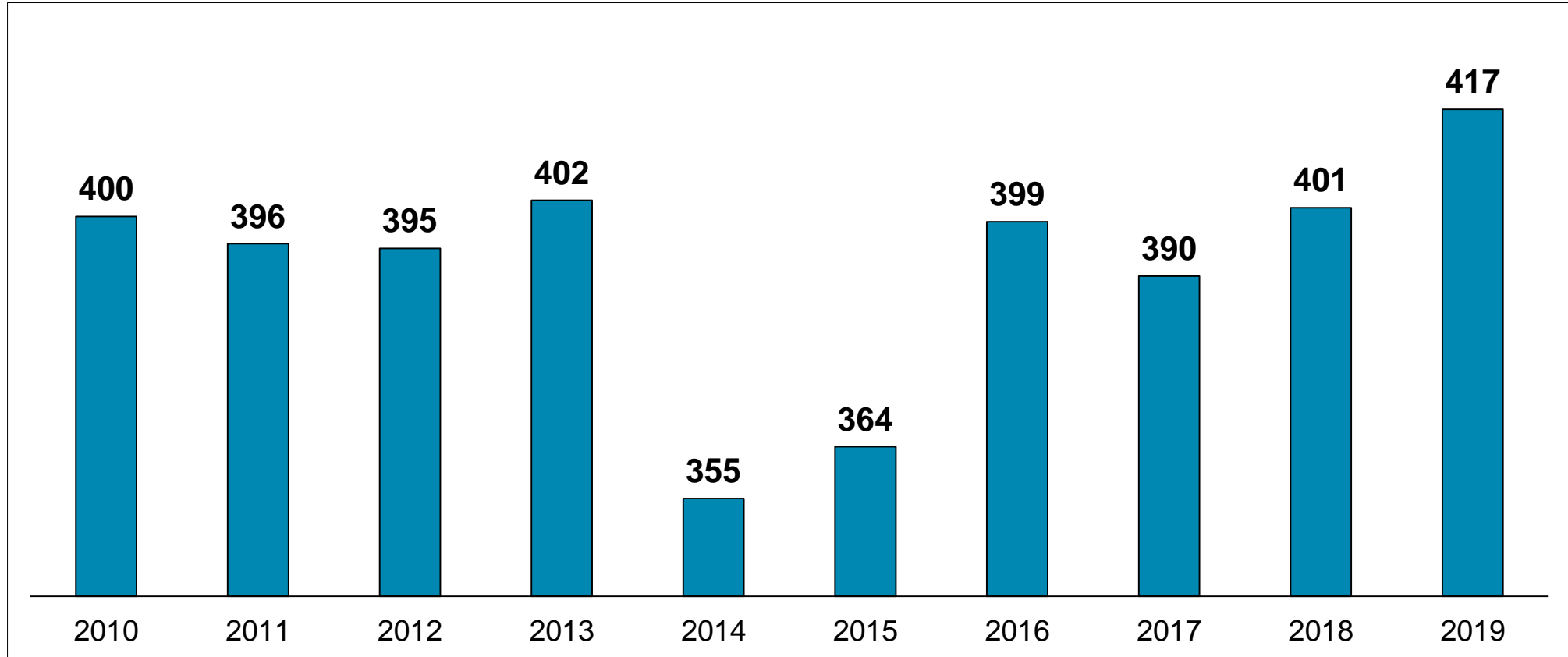
* Se considera Productos de tabaco.

Fuente: SUNAT

Elaboración: IEES – SNI



POBLACIÓN OCUPADA DEL SECTOR ALIMENTOS Y BEBIDAS, 2010 – 2019 (Miles de personas)

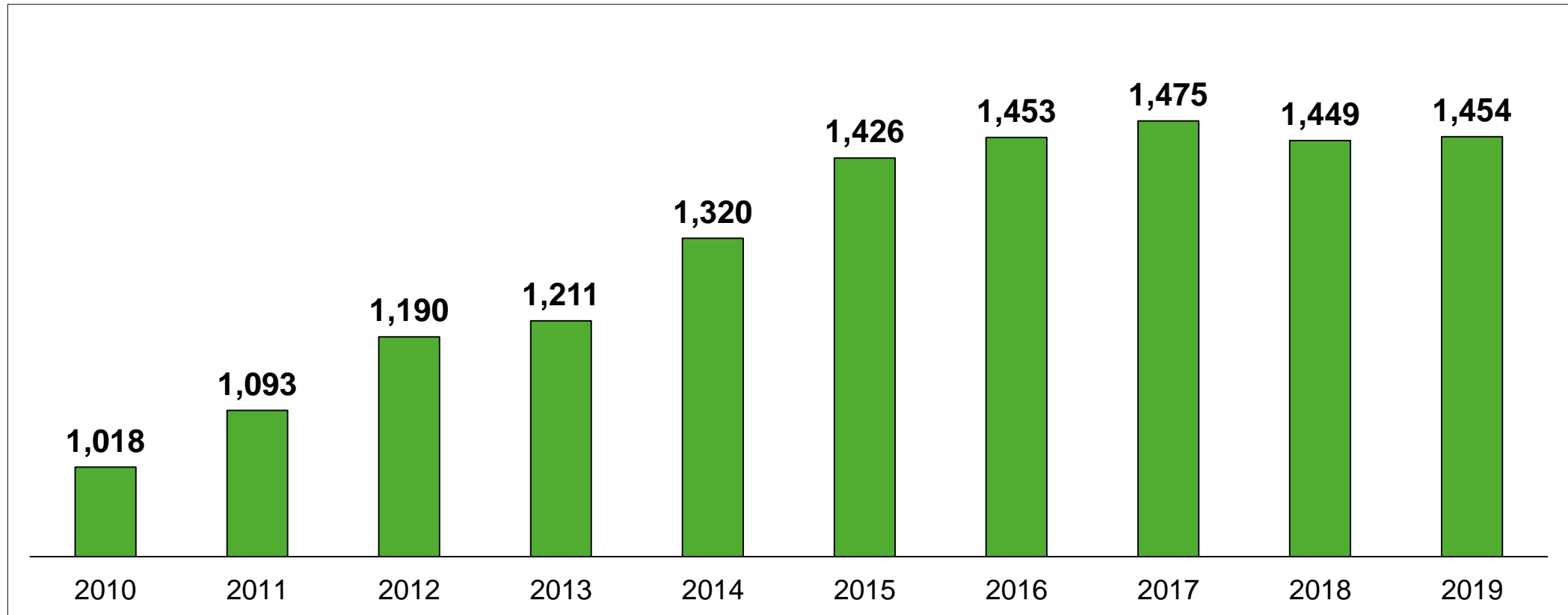


Fuente: INEI

Elaboración: IEES – SNI



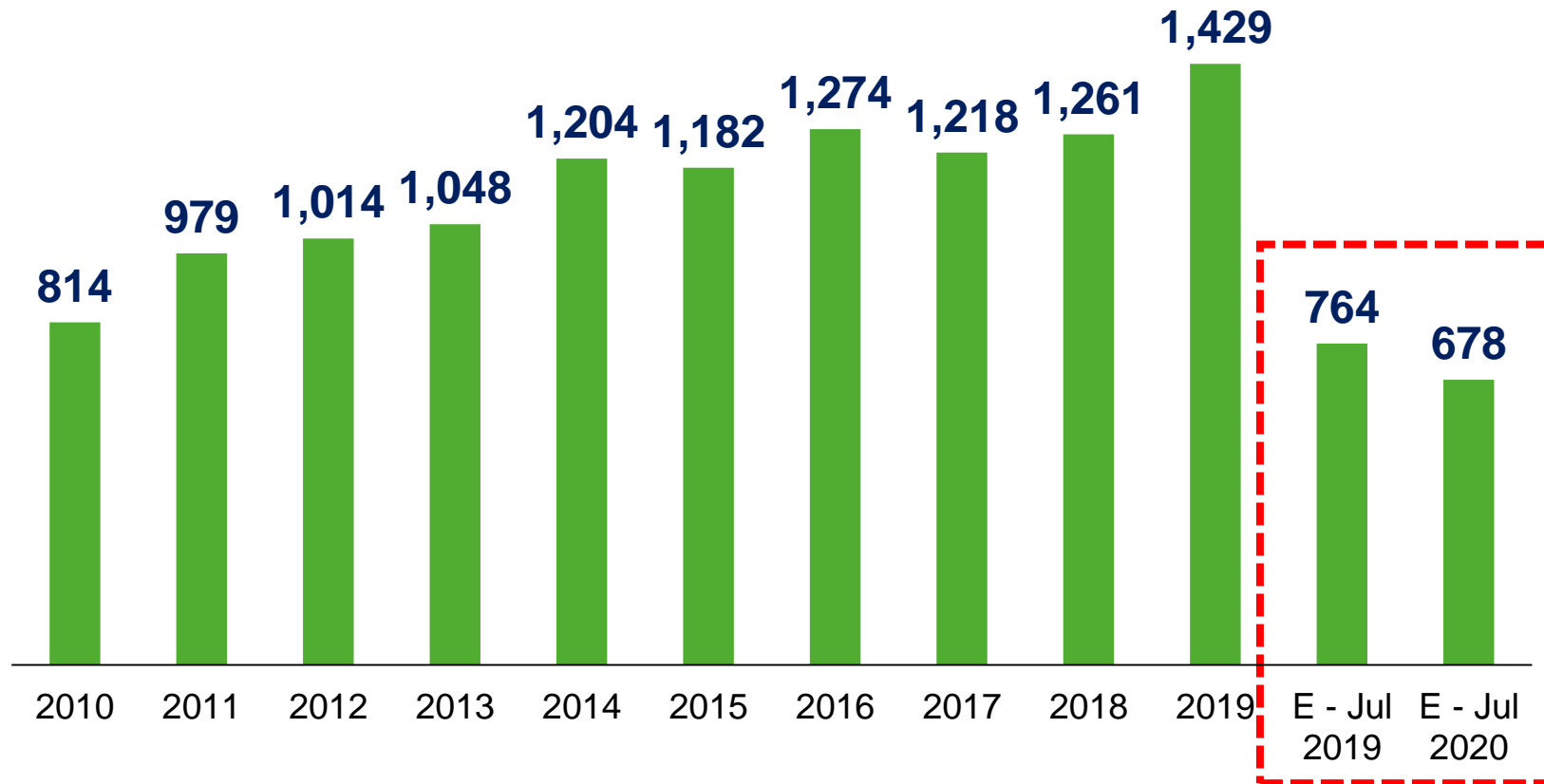
INGRESO PER CÁPITA MENSUAL DEL SECTOR ALIMENTOS Y BEBIDAS, 2010 – 2019 (Soles)



Fuente: INEI

Elaboración: IEES – SNI

EVOLUCIÓN DE LAS EXPORTACIONES DE PRODUCTOS DE LA INDUSTRIA ALIMENTARIA Y DE BEBIDAS, 2010 – 2020 (Millones US\$)



*Comprende los capítulos del 16 al 23, excepto las partidas 1604, 1605, 2309 y la subpartida 230120.

Fuente: Infotrade

Elaboración: IEES – SNI

POBLACIÓN OCUPADA SEGÚN ACTIVIDAD ECONÓMICA, 2019 (Miles de personas)

La industria de alimentos y bebidas generó 417 mil puestos de trabajo directos en el 2019, cifra que representó el 2,4% de la PEA ocupada nacional.

Actividad	Formal	Informal	Personas	Participación
Manufactura	544	975	1519	6%
Alimentos y bebidas	166	251	417	2,4%



INGRESOS DE LOS TRABAJADORES

INGRESO PER CÁPITA MENSUAL SEGÚN SECTOR ECONÓMICO, 2019

El ingreso promedio percibido por los ocupados en el sector Alimentos y Bebidas es de S/. 1 454.

Sector	Formal	Informal	Promedio
Manufactura	2476	900	1493
Alimentos y bebidas	2321	816	1454



INGRESOS TRIBUTARIOS RECAUDADOS POR ACTIVIDAD ECONÓMICA, 2019

Actividad	Tributos (Millones de soles)	Participación (%)
Manufactura	15 841	16%
Comercio	15 256	16%
Minería e Hidrocarburos	10 777	11%
Construcción	6 576	7%
Telecomunicaciones	2 369	2%
Turismo y Hotelería	1 715	2%
Agropecuario	1 193	1%
Pesca	507	1%
Otros servicios	44 069	45%
Total	98 302	100%

Fuente: SUNAT

Elaboración: IEES – SNI



EXPORTACIONES

EXPORTACIONES DE PRODUCTOS DE LA INDUSTRIA ALIMENTARIA Y DE BEBIDAS, 2019

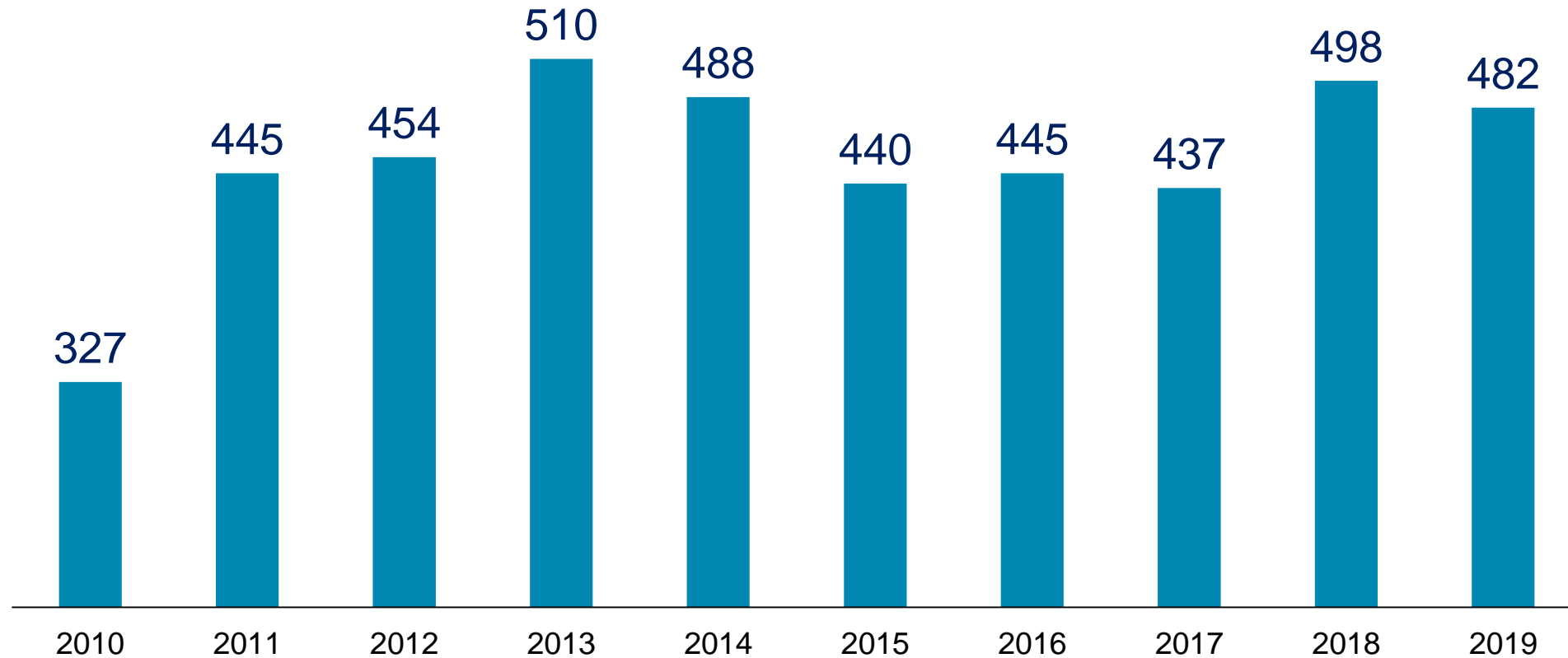
Capítulos	Descripción	Miles US\$ FOB
16	Preparaciones de carne, pescado o de crustáceos, moluscos o demás invertebrados acuáticos.	8
17	Azúcares y artículos de confitería.	101 600
18	Cacao y sus preparaciones.	294 999
19	Preparaciones a base de cereales, harina, almidón, fécula o leche; productos de pastelería.	171 032
20	Preparaciones de hortalizas, frutas u otros frutos o demás partes de plantas.	584 810
21	Preparaciones alimenticias diversas.	88 190
22	Bebidas, líquidos alcohólicos y vinagre.	165 451
23	Residuos y desperdicios de las industrias alimentarias; alimentos preparados para animales.	22 966
Total		1 429 056

*Comprende los capítulos del 16 al 23, excepto las partidas 1604, 1605, 2309 y la subpartida 230120.

Fuente: Infotrade

Elaboración: IEES – SNI

IMPORTACIONES DE MAQUINARIAS ASOCIADAS A LA INDUSTRIA ALIMENTARIA Y DE BEBIDAS, 2010 – 2019 (Millones US\$)



*Comprende las partidas 8418, 8420, 8422, 8433, 8434, 8435, 8436, 8437, 8438, 8476, 841720, 841981, 842122 y 8421192.

Fuente: Infotrade

Elaboración: IEES – SNI



DESCRIPCIÓN DE PARTIDAS SELECCIONADAS

Partidas	Descripción
8418	Refrigeradores, congeladores y demás material, máquinas y aparatos para producción de frío.
8420	Calandrias y laminadores, excepto para metal o vidrio, y cilindros para estas máquinas.
8422	Máquinas para lavar vajilla; máquinas y aparatos para limpiar o secar botellas o demás recipientes.
8433	Máquinas, aparatos y artefactos de cosechar o trillar, incluidas las prensas para paja o forraje.
8434	Máquinas de ordeñar y máquinas y aparatos para la industria lechera.
8435	Prensas, estrujadoras y máquinas y aparatos análogos para la producción de vino, sidra, jugos de frutos o bebidas similares.
8436	Las demás máquinas y aparatos para la agricultura, horticultura, silvicultura, avicultura o apicultura.
8437	Máquinas para limpieza, clasificación o cribado de semillas, granos u hortalizas de vaina secas; máquinas y aparatos para molienda o tratamiento de cereales u hortalizas de vaina secas.
8438	Máquinas y aparatos, no expresados ni comprendidos en otra parte de este Capítulo, para la preparación o fabricación industrial de alimentos o bebidas.
8476	Máquinas automáticas para la venta de productos (por ejemplo: sellos (estampillas), cigarrillos, alimentos, bebidas), incluidas las máquinas para cambiar moneda.
84172	Hornos de panadería, pastelería o galletería.
841981	Aparatos y dispositivos para la preparación de bebidas calientes o la cocción o calentamiento de alimentos.
842122	Aparatos para filtrar o depurar las demás bebidas.
8421192	Centrifugadoras para la industria de producción de azúcar.