INDUSTRIA METALMECÁNICA

Lima, 12 de febrero de 2020

SOCIEDAD NACIONAL DE INDUSTRIAS

PRODUCCIÓN METAL MECÁNICA POR RAMA INDUSTRIAL
(Crecimiento porcentual)

CIIU	Rama Industrial	Ene-Nov 19/18
2910	Vehículos automotores	48,6
2511	Productos metálicos para uso estructural	16,3
2819	Otros tipos de maquinaria de uso general	10,2
2920	Carrocerías para vehículos automotores; remolques y semirremolques	7,1
2720	Pilas, baterías y acumuladores	3,4
2813	Otras bombas, compresores, grifos y válvulas	2,7
2593	Artículos de cuchillería y artículos de ferretería	0,8
2599	Otros productos elaborados de metal n.c.p.	-1,1
2732	Otros hilos y cables eléctricos	-2,7
2750	Aparatos de uso doméstico	-5,9
2930	Partes, piezas y accesorios para vehículos automotores	-6,5
3091	Motocicletas	-14,4
2710	Motores, generadores y transformadores eléctricos y control de la energía eléctrica	-25,7
2824	Maquinaria para la explotación de minas y canteras	-30,1
3092	Bicicletas y de sillones de ruedas	-34,7
2512	Tanques, depósitos y recipientes de metal	-35,1
2811	Motores y turbinas	-50,6
	TOTAL INDUSTRIA METAL-MECÁNICA	3,1

SNI
SOCIEDAD NACIONAL DE INDUSTRIAS

EXPORTACIONES DEL SECTOR METAL MECÁNICA, 2008-2019
(Millones de US$)

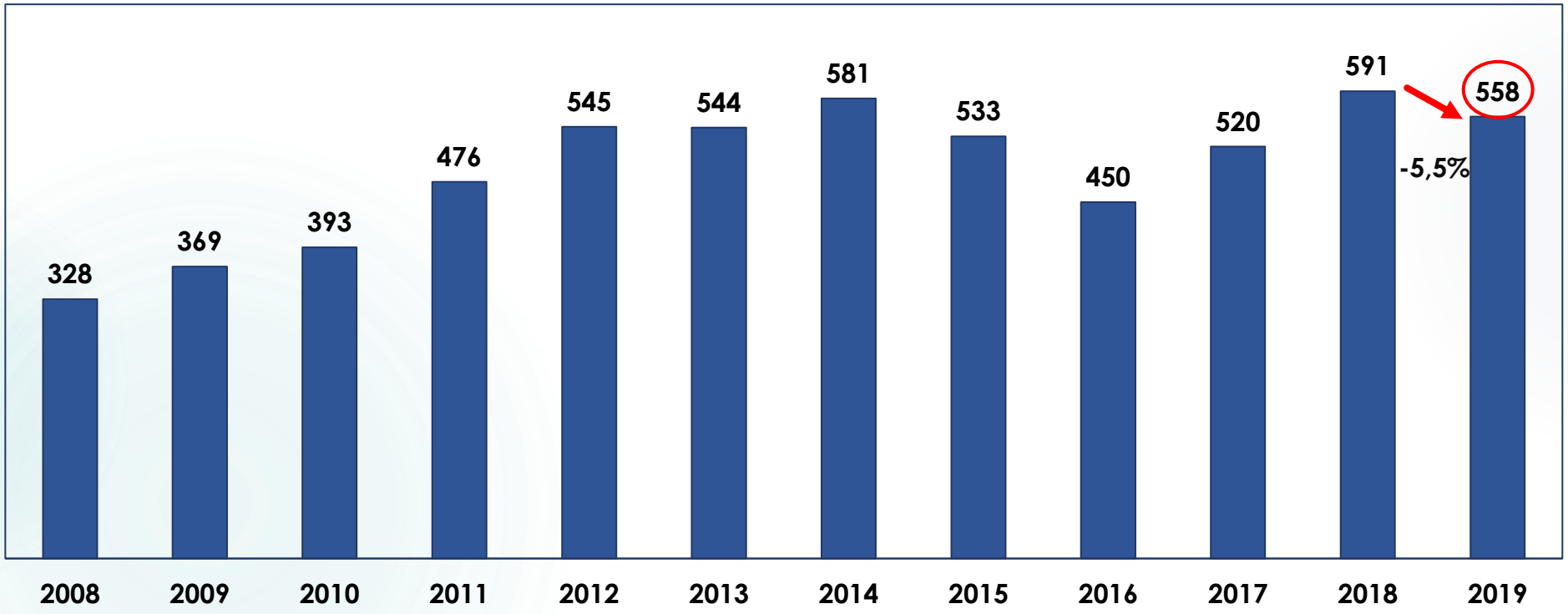

Sin vidrios enmarcados

2018	2019
542	527

-2,7%

Fuente: BCRP

Elaboración: SNI - IEES

SNI SOCIEDAD NACIONAL DE INDUSTRIAS

EXPORTACIONES DEL SECTOR METAL MECÁNICA SEGÚN PRODUCTO, 2019/2018

(Tasa de crecimiento porcentual)

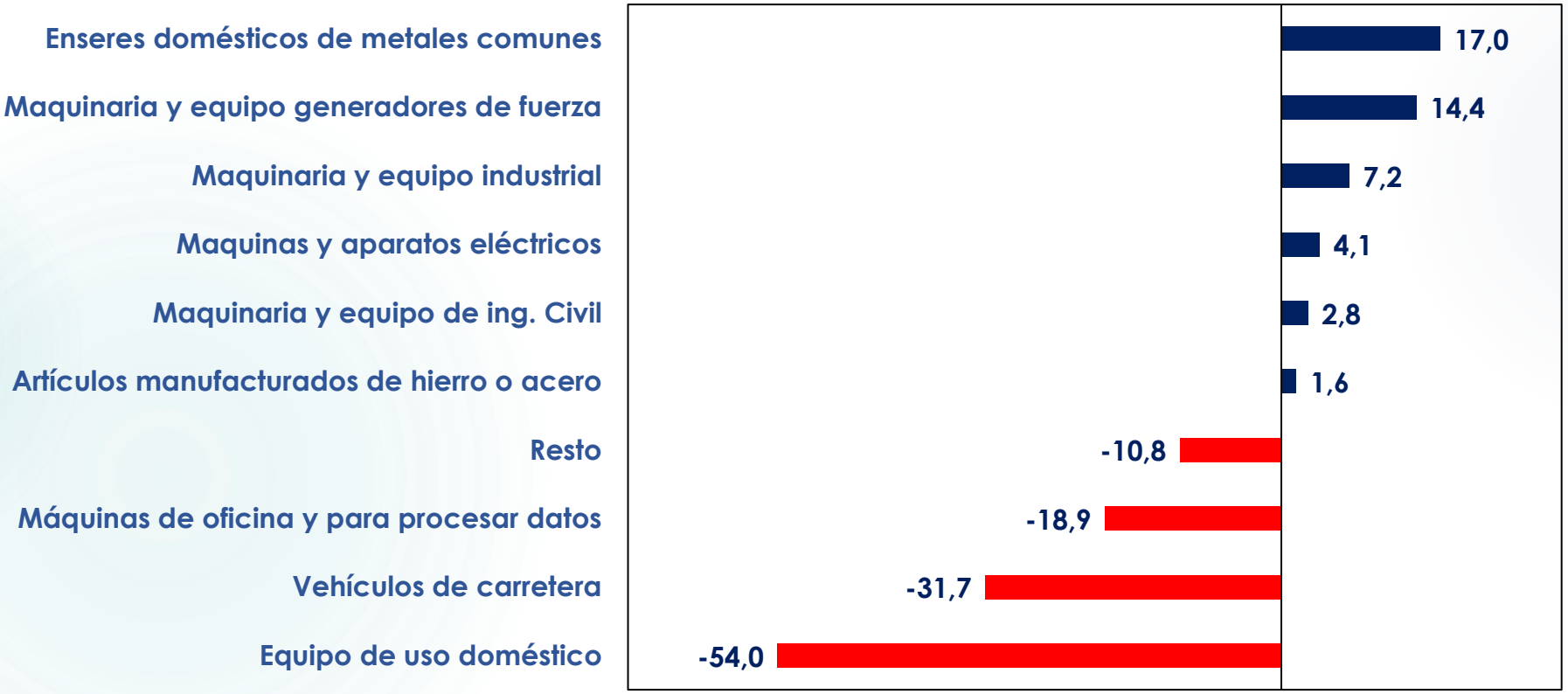

Fuente: BCRP

Elaboración: SNI - IEES

SNI SOCIEDAD NACIONAL DE INDUSTRIAS

SECTORES QUE HARÍAN CRECER LA DEMANDA DE :
Productos metálicos para uso estructural

La **Productos metálicos para uso estructural** (puertas y ventanas de metal, estructuras metálicas, herramientas manuales, artículos de cuchillería y ferretería, tanques, depósitos y recipientes de metal, entre otros productos similares) se dirigen principalmente a:

Empresas 66%

Inversiones 22%

Hogares 9%

Exportaciones 3%

Construcción	18%
Minería no metálica	10%
Industria Productos Lácteos	3%
Construcción de material transporte	3%

Fuente: INEI

Elaboración: SNI - IEES

SNI SOCIEDAD NACIONAL DE INDUSTRIAS

SECTORES QUE HARÍAN CRECER LA DEMANDA DE : Productos informáticos, electrónicos y ópticos

La **Productos informáticos, electrónicos y ópticos** (computadoras y equipo periférico, instrumentos y equipos de medición, relojes, equipos radiológicos, electromédicos, instrumentos ópticos y equipo fotográfico) se dirigen principalmente a:

Hogares 52%

Inversiones 29%

Empresas 17%

Exportaciones 1%

Telecomunicaciones	9%
Reparación Computadoras	2%
Reproducción grabadores	1%
Construcción	1%

Fuente: INEI

Elaboración: SNI - IEES

SNI SOCIEDAD NACIONAL DE INDUSTRIAS

SECTORES QUE HARÍAN CRECER LA DEMANDA DE : Maquinaria y equipo eléctrico

La **Maquinaria y equipo eléctrico**(motores generadores y transformadores eléctricos, cable de fibra óptica, dispositivos de cableado, equipos de iluminación eléctrica, refrigeradoras y congeladoras de uso doméstico) se dirigen principalmente a:

Inversiones 38%

Empresas 31%

Hogares 28%

Exportaciones 2%

Construcción	13%
Electricidad y gas	4%
Telecomunicaciones	4%
Construcción de material de transporte	1%

Fuente: INEI

Elaboración: SNI - IEES

SNI SOCIEDAD NACIONAL DE INDUSTRIAS

SECTORES QUE HARÍAN CRECER LA DEMANDA DE :
Otra maquinaria y equipo

La producción de **otras maquinarias y equipos** (equipos hidráulicos, motores y turbinas de combustión, maquinaria y equipo de oficina, maquinaria agropecuaria y forestal, maquinaria para la industria, otras maquinarias de uso general) se dirigen principalmente a:

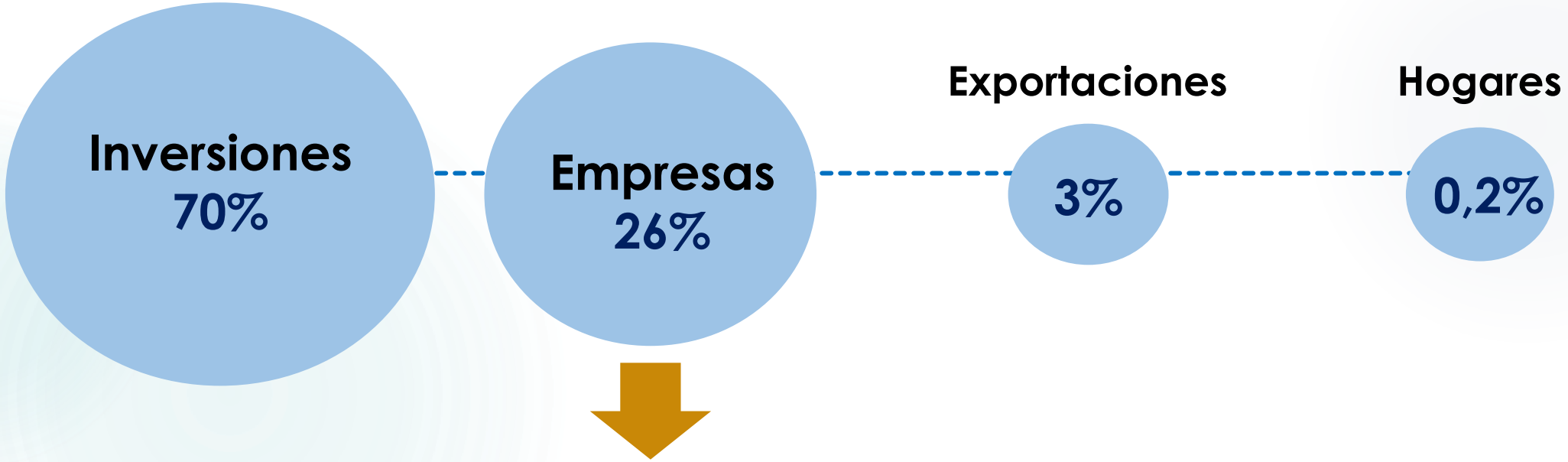

Maquinaria y equipo	6%
Construcción	2%
Minería no metálica	2%
Productos minerales no metálicos	1%

Fuente: INEI

Elaboración: SNI - IEES

SNI SOCIEDAD NACIONAL DE INDUSTRIAS