


# RESULTADOS

---

## ENCUESTA DE OPINIÓN INDUSTRIAL (EOI)

III Trimestre 2021

Lima, noviembre 2021



# Introducción

---

- Los resultados de la Encuesta de Opinión Industrial, ejecutada en el III trimestre 2021, dan cuenta de una mejora en la situación del sector industrial, tal como lo señala el 80% de los ejecutivos industriales que manifestó estar operando con normalidad durante el trimestre de análisis. Esta mejora también se percibe en la recuperación del empleo, tal como lo manifiesta el 78% de los industriales que indicó estar operando con el 76% a 100% del número de trabajadores del 2019 (prepandemia).
- Este panorama favorable también se observa en las expectativas del empresariado, donde existe una evaluación menos pesimista sobre la economía peruana y hay una perspectiva alentadora sobre el desarrollo del sector y de la empresa para los próximos tres meses. En la misma línea, las perspectivas para la contratación de personal y la realización de inversiones en los próximos tres meses han mostrado una mejoría; sin embargo, permanecen en el tramo negativo.
- A pesar de la mejora en el sector, existen factores ajenos a la empresa que impiden su crecimiento. De acuerdo a los últimos resultados de la Encuesta, el 43% de empresarios manifestaron que su producción se ha visto limitada durante el trimestre de estudio y solo 4 de 10 ejecutivos señalaron estar produciendo con su máxima capacidad instalada.
- Entre los factores que estarían restringiendo la producción durante el III trimestre 2021, destacan el desabastecimiento de insumos para el proceso de fabricación, la incertidumbre política y económica, la menor demanda de productos, el incremento de precios, entre los principales motivos.
- La crisis de contenedores es un grave problema logístico que está afectando al comercio internacional, donde el transporte de mercancías tienen altas tarifas de fletes, largos periodos de espera y está agravado por el tipo de cambio. En las últimas semanas, las tarifas de envío de contenedores de China a sus principales países de destino se han moderado; sin embargo, los precios de transporte de China al puerto peruano se mantienen elevados. Las perspectivas para el 2022 no son alentadoras, debido a problemas logísticos en el puerto del Callao que originan retrasos en la atención a la carga general.
- Por su parte, la incertidumbre ante las tensiones políticas y las medidas económicas generan un deterioro en la confianza de los inversionistas y cautela en el gasto por parte de los consumidores.

# ÍNDICE

## I. Situación de la empresa

Pág. 5

- Situación de la empresa en el año..... Pág. 6
- Situación de la empresa según tamaño ..... Pág. 7

## II. Desempeño en el III Trimestre 2021

Pág. 8

- Nivel de producción..... Pág. 9
- Nivel de ventas..... Pág. 10
- Capacidad instalada..... Pág. 11
- Fuerza laboral..... Pág. 12
- Producción limitada..... Pág. 13

## III. Expectativas empresariales

Pág. 15

- Evolución de las expectativas..... Pág. 16
  - Economía peruana
  - Situación del sector
  - Situación de la empresa
- Requerimiento de personal..... Pág. 21
- Inversiones previstas..... Pág. 22

## IV. Resultado por sectores


Pág. 23

- Alimentos y bebidas..... Pág. 24
- Textil y confecciones..... Pág. 25
- Metalmecánica..... Pág. 26
- Sustancia y productos químicos..... Pág. 27
- Productos de caucho y plástico..... Pág. 28

## V. Anexos

Pág. 29

# I. SITUACIÓN DE LA EMPRESA

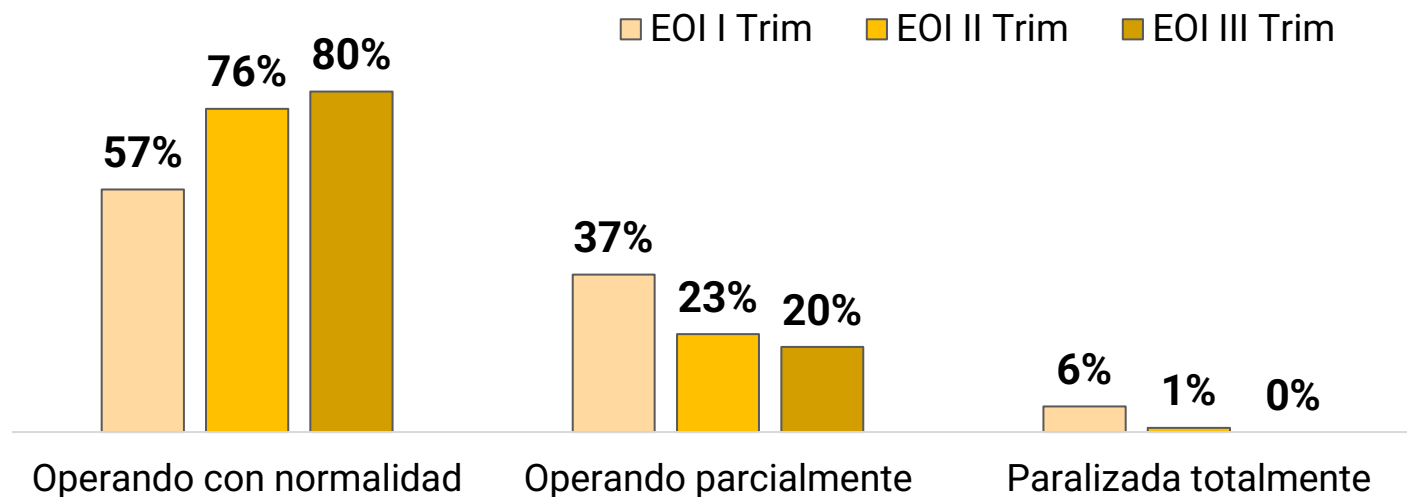


# Regreso progresivo de las empresas industriales a la normalidad

## 8 de 10 empresarios manifestaron estar operando con normalidad durante el III trimestre 2021

Los resultados revelan la interrumpida recuperación de las empresas industriales. El 80% de los empresarios manifestaron estar operando con normalidad durante el III trimestre 2021. Esta cifra representa una mejora significativa respecto al I trimestre del año, donde solo el 57% señalaron estar funcionando de manera normal.

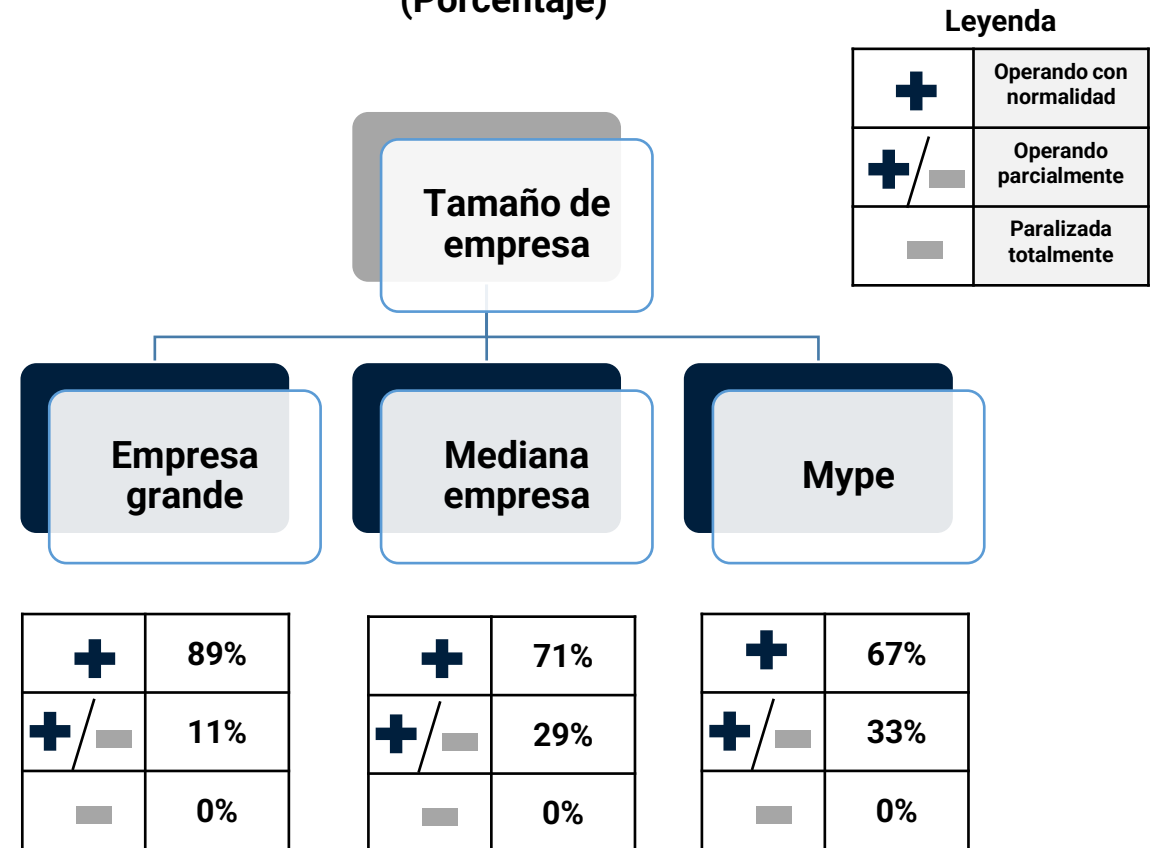
GRÁFICO N°1: SITUACIÓN DE LA EMPRESA, I TRIM 2021 - III TRIM 2021  
(Porcentaje)




# Mypes enfrentan mayor dificultad para operar con normalidad

- El 89% de los ejecutivos de las grandes empresas encuestadas manifestaron estar operando de manera normal y 11% de ellos indicaron estar funcionando parcialmente.
- Por otro lado, el 71% de las empresas medianas informantes señalaron están operando de manera integral y 29% de ellas en forma parcial a comparación del nivel pre pandemia.
- Finalmente, el 67% de las mypes encuestadas señalaron que se encuentran operando regularmente como en el nivel pre pandemia y el 33% manifestó estar operando de manera parcial.

**GRÁFICO N°2: SITUACIÓN DE LAS EMPRESAS SEGÚN TAMAÑO (Porcentaje)**



## II. DESEMPEÑO EN EL III TRIMESTRE 2021



# Nivel de producción

**60%**

de los empresarios informantes manifestaron haber registrado mayores niveles de producción durante el III trimestre 2021 en comparación a similar periodo del año anterior,

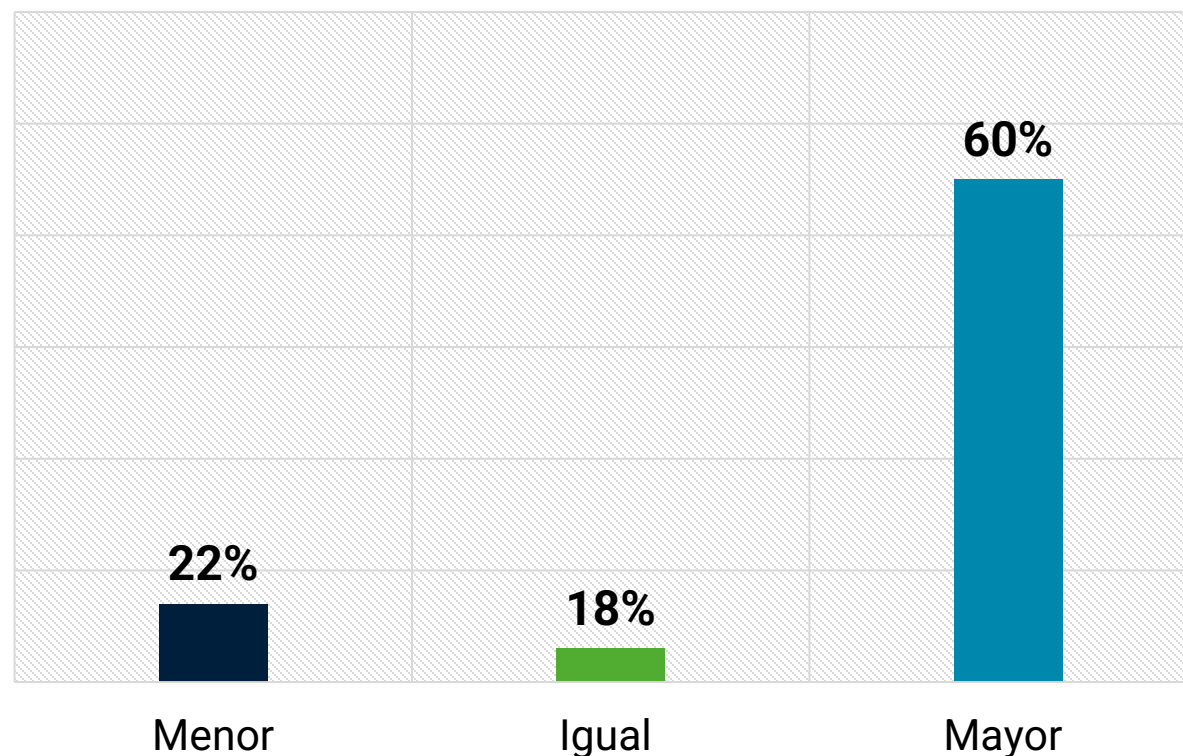
**18%**

señalaron que su producción en el trimestre fue igual, mientras que el

**22%**

de las empresas han registrado un nivel de producción inferior respecto al III trimestre 2020.

**GRÁFICO N°3: NIVEL DE PRODUCCIÓN DE SU EMPRESA EN EL III TRIMESTRE 2021 RESPECTO AL III TRIMESTRE 2020 (Porcentaje)**





# Nivel de ventas

**60%**

de los encuestados manifestaron que el nivel de ventas (mercado local y exportaciones) de sus empresas fueron mayores al registrado en el III trimestre 2020, mientras que el

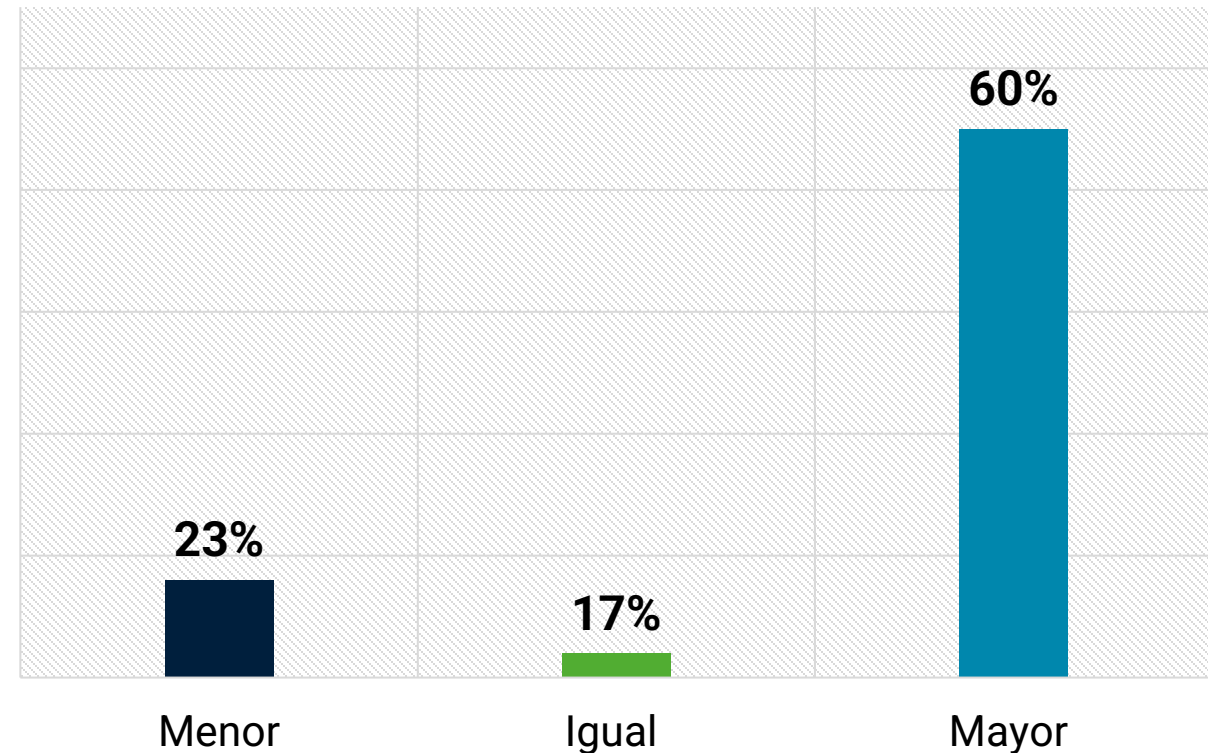
**17%**

manifestaron que las ventas permanecieron constantes y

**23%**

señalaron que sus ventas en el III trimestre 2021 fueron menores en comparación a similar periodo del año anterior.

**GRÁFICO N°4: NIVEL DE VENTAS DE SU EMPRESA EN EL III TRIMESTRE 2021 RESPECTO AL III TRIMESTRE 2020 (Porcentaje)**



# 44% de empresarios opera con el 76%-100% de su capacidad máxima

**44%**

de los industriales encuestados manifestaron que su empresa produjo con el 76% a 100% de su volumen máximo de producción en el III Trimestre 2021, el

**38%**

indicaron haber trabajado con el 51% a 75% de su capacidad potencial, el

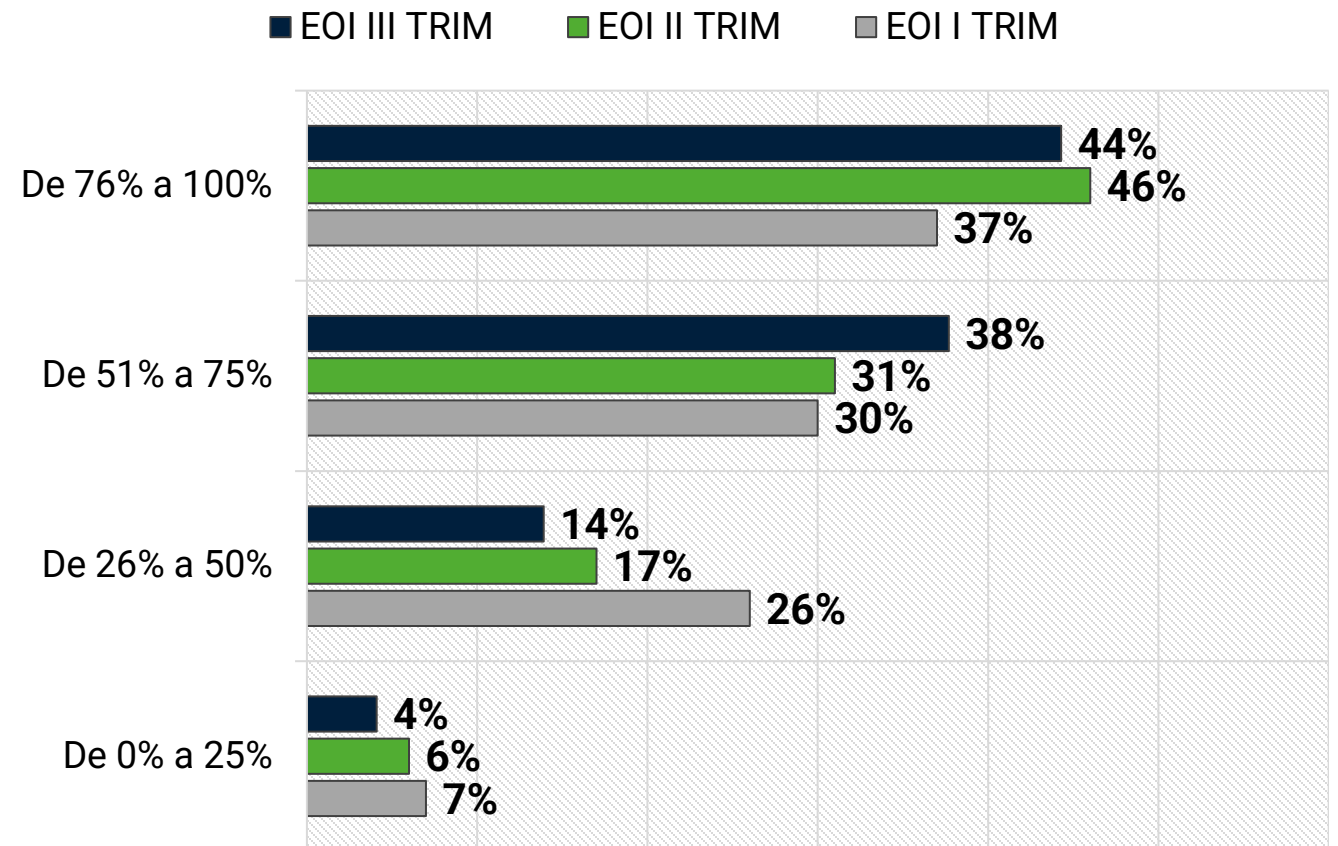
**14%**

señalaron haberlo hecho con el 26% a 50% y el

**4%**

de los encuestados comentaron que se encontraron produciendo en el rango de 0% a 25% de su capacidad durante el trimestre de análisis.

GRÁFICO N°5: UTILIZACIÓN DE LA CAPACIDAD INSTALADA , I TRIM – III TRIM 2021 (Porcentaje)



# Recuperación del empleo cerca al nivel prepandemia

**78%**

de los empresarios encuestados manifestaron encontrarse trabajando con el 76% a 100% de su fuerza laboral respecto al nivel prepandemia durante el III trimestre 2021, mientras que el

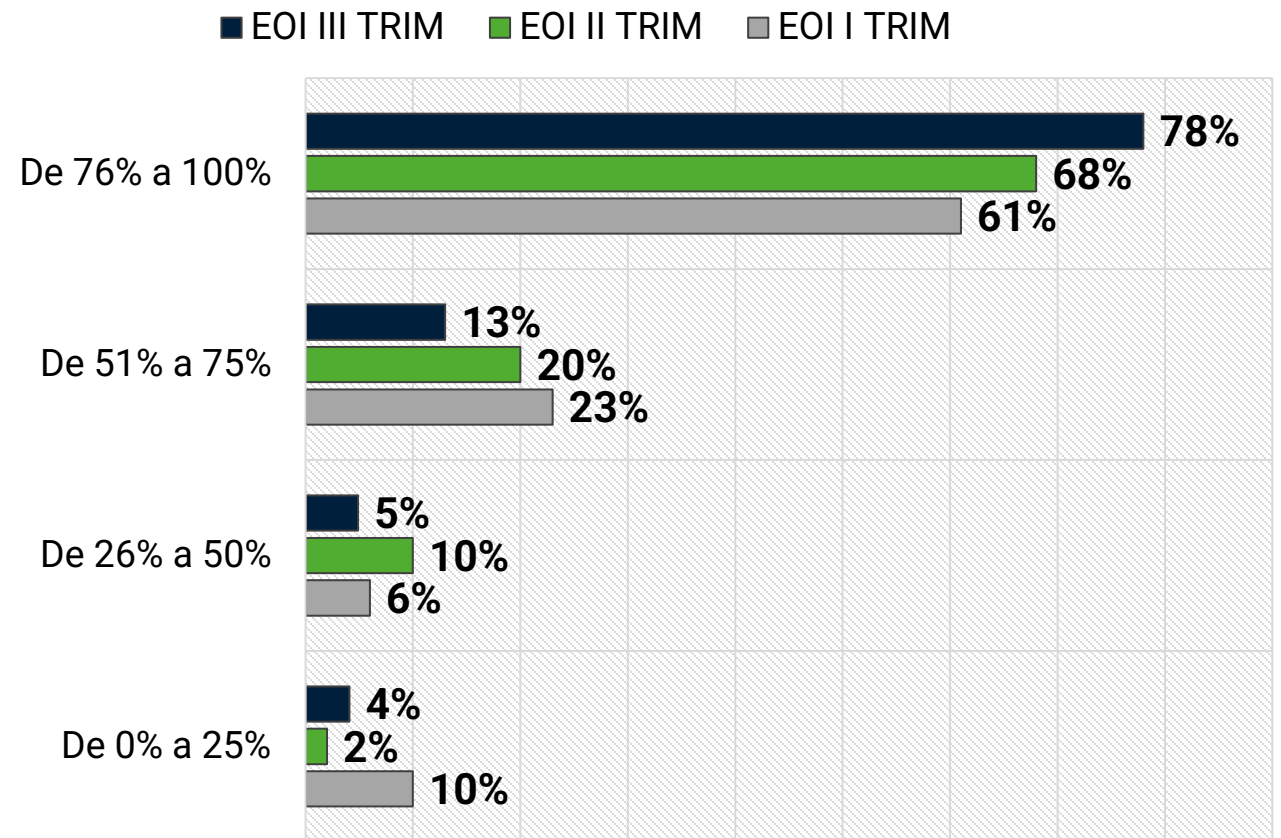
**13%**

señaló estar trabajando con el 51% a 75% de su personal respecto al 2019, también el

**5%**

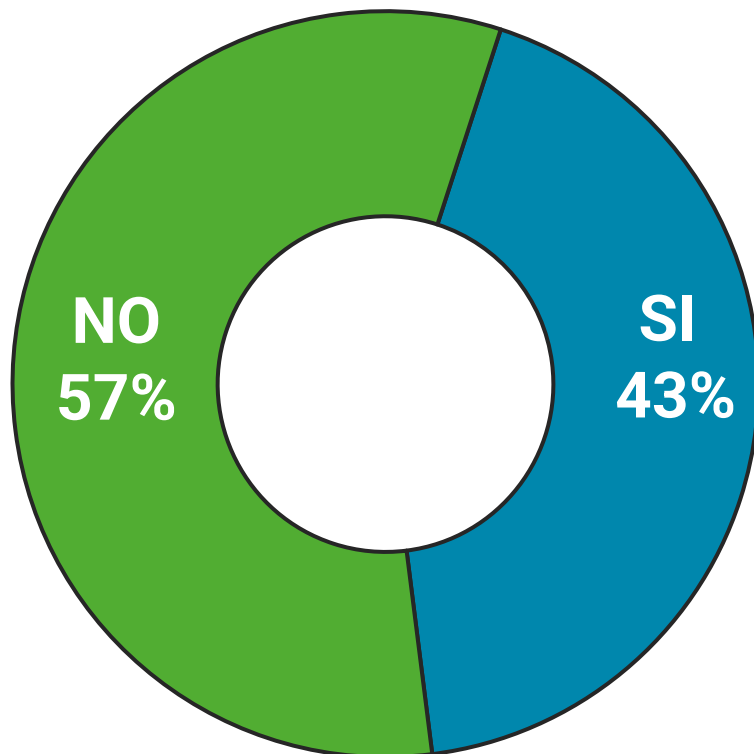
manifestó que se encuentran trabajando con el 26% a 50% de su mano de obra.

GRÁFICO N°6: FUERZA LABORAL, I TRIM – III TRIM 2021 RESPECTO AL NIVEL PREPANDEMIA (Porcentaje)



# Empresarios que han visto limitada su producción

GRÁFICO N°7: EMPRESARIOS QUE VIERON LIMITADA SU PRODUCCIÓN EN EL III TRIMESTRE 2021 (Porcentaje)

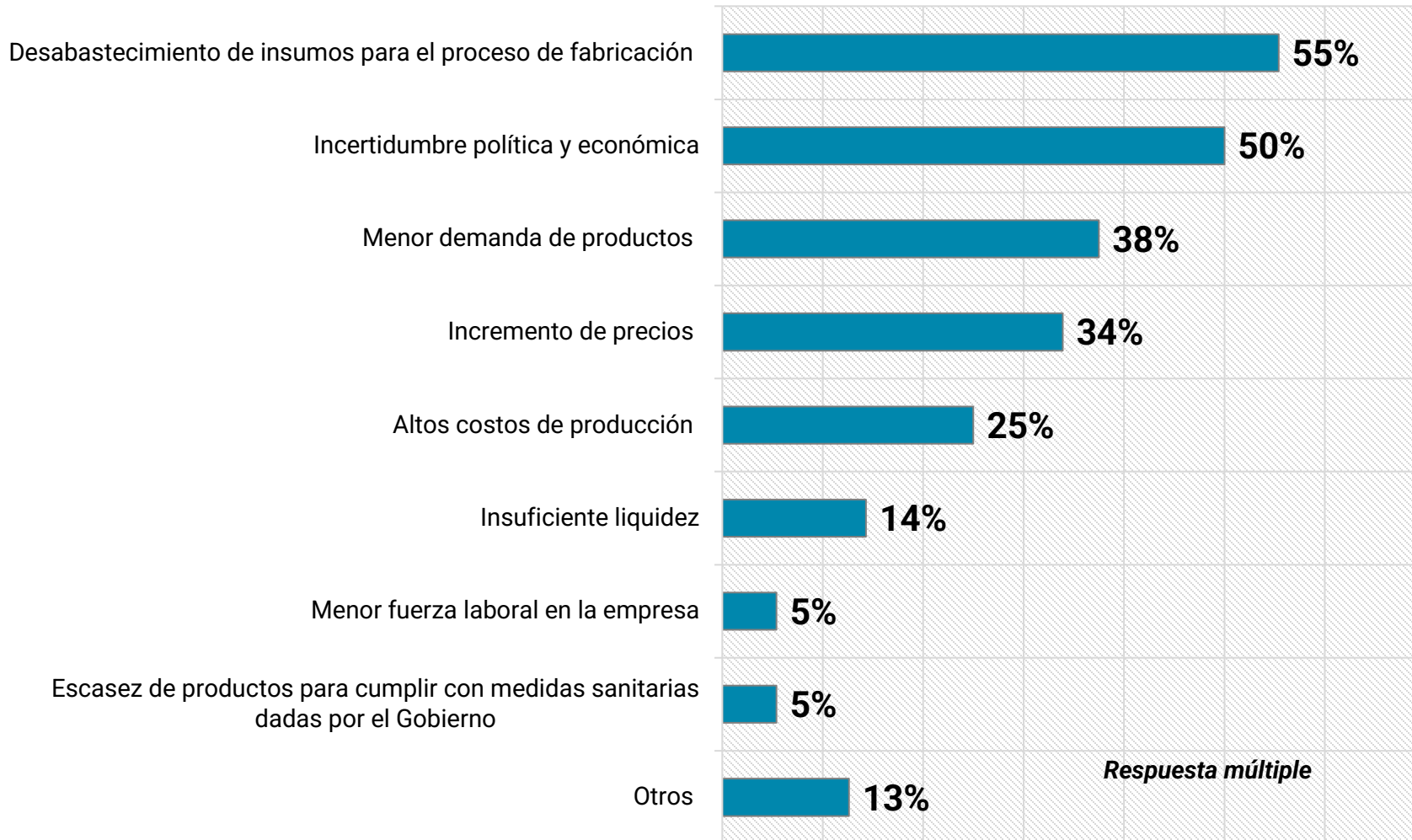


**43%**

de los empresarios informantes manifestaron que su actividad productiva se vio limitada por diversos factores durante el III Trimestre 2021.


# Principales factores que limitaron la producción de las empresas

**GRÁFICO N°8: FACTORES QUE LIMITARON LA PRODUCCIÓN DE LA EMPRESA EN EL III TRIMESTRE 2021 (Porcentaje)**



En relación a los empresarios que vieron limitada su producción, el 55% de los encuestados consideró al desabastecimiento de insumos para el proceso de fabricación como el primer problema, esto asociado principalmente a la escasez de contenedores; el 50% de los encuestados lo relacionó a la incertidumbre política y económica; el 38% lo vinculó a la menor demanda de productos; mientras que, el 34% lo asoció al incremento de precios.

# III. EXPECTATIVAS EMPRESARIALES



# Evolución de las expectativas en el año

Las expectativas de los ejecutivos industriales respecto a la situación de la economía, el desarrollo de su sector y de su empresa para los próximos tres meses han mejorado en el transcurso del año, tal como lo muestran los resultados de la Encuesta de Opinión Industrial realizada en cada trimestre. Sin embargo, es importante resaltar el retroceso que hubo en las previsiones de la economía peruana durante el segundo trimestre del año, las cuales mejoraron sustancialmente en el último informe, aunque permanecen en el tramo negativo.

**GRÁFICO N°9: EXPECTATIVAS PARA LOS PRÓXIMOS TRES MESES**  
(Porcentaje)

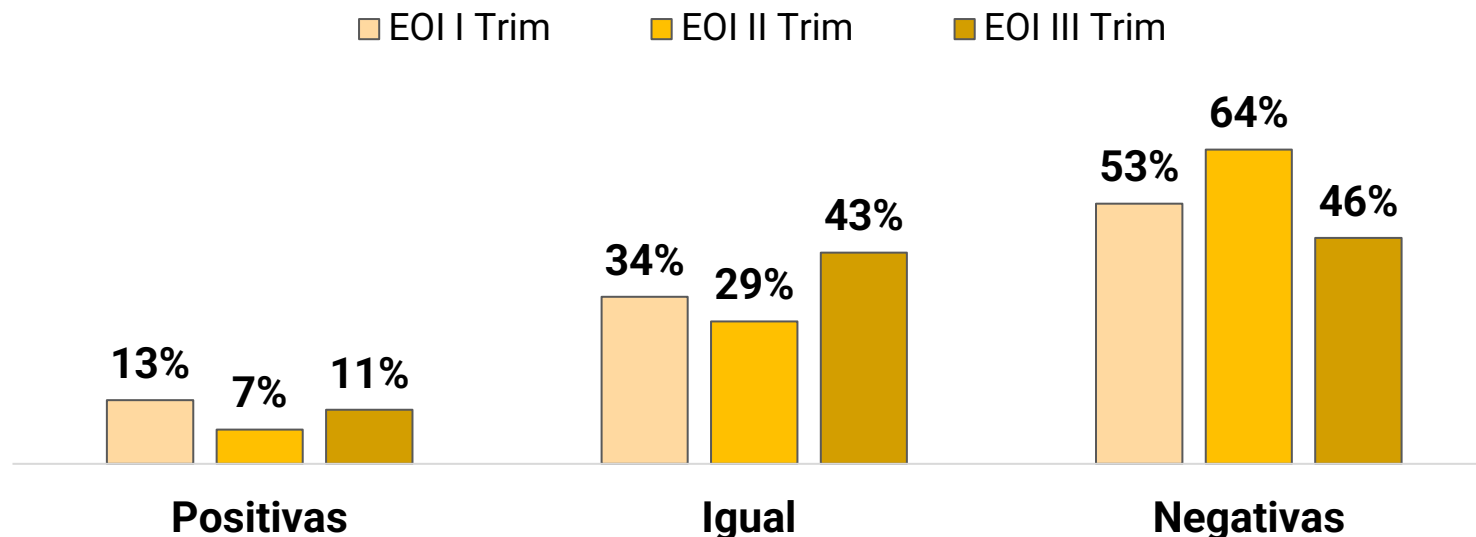
Variable	EOI – I trimestre			EOI – II trimestre			EOI – III trimestre		
	Positivas	Igual	Negativas	Positivas	Igual	Negativas	Positivas	Igual	Negativas
Situación de la economía	13%	34%	53%	7%	29%	64%	11%	43%	46%
Situación de su sector	21%	45%	34%	19%	55%	26%	28%	49%	23%
Situación de su empresa	25%	54%	20%	27%	55%	18%	41%	46%	13%

# Mejoran las expectativas de los empresarios sobre la economía

## Mejoran las expectativas de los empresarios sobre la economía, aunque permanecen en el tramo negativo.

- Los resultados de la EOI – III trimestre 2021 revelan que el 54% de los empresarios espera que la situación de la economía peruana permanezca igual o mejore para los próximos tres meses; mientras que, en el informe anterior (EOI – II trimestre 2021) estas perspectivas se reducían al 36% de empresarios.
- A pesar de la mejora, el 46% de los ejecutivos tiene perspectivas desfavorables para la economía en los próximos tres meses.

GRÁFICO N°10: EXPECTATIVAS PARA LA SITUACIÓN DE LA ECONOMÍA PARA LOS PRÓXIMOS TRES MESES (Porcentaje)



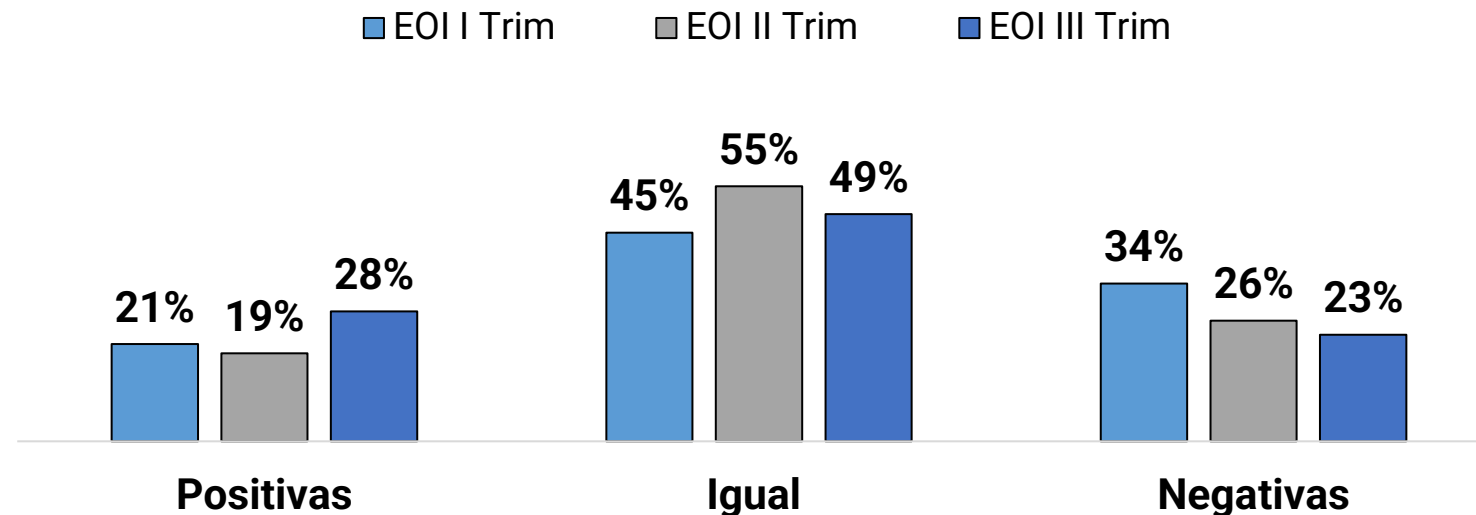


# Expectativas de los empresarios sobre su sector en terreno positivo

## 77% de los empresarios esperan que la situación de su sector permanezca igual o mejore en los próximos tres meses

- Los resultados de la EOI – III trimestre 2021 revelan que el 77% de los empresarios esperan que la situación de su sector permanezca igual o mejore para los próximos tres meses, siendo que el 28% plantea que la situación será mejor. En el informe anterior (EOI – II trimestre 2021), las perspectivas positivas se situaban en el 19% de empresarios.
- Respecto a las expectativas negativas sobre el desarrollo del sector, éstas se han venido reduciendo en los resultados del año.

GRÁFICO N°11: EXPECTATIVAS PARA LA SITUACIÓN DE SU SECTOR PARA LOS PRÓXIMOS TRES MESES (Porcentaje)

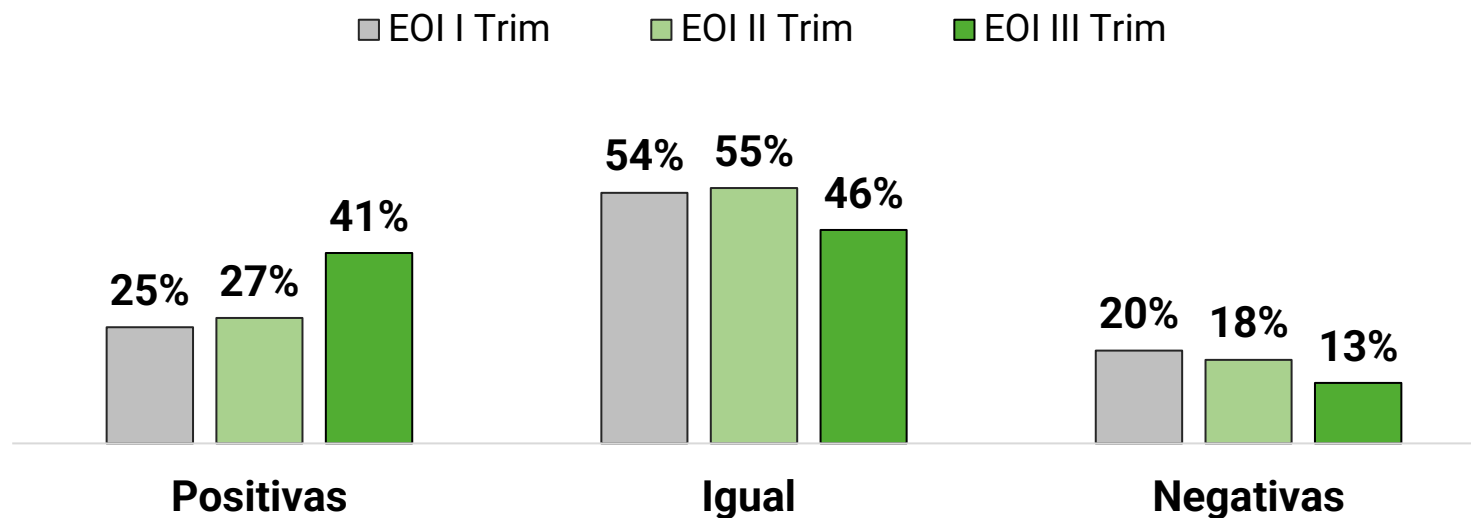


# Expectativas alentadoras sobre la situación de la empresa

## 87% de los empresarios esperan que la situación de su empresa permanezca igual o mejore en los próximos tres meses

- Los resultados de la EOI – III trimestre 2021 revelan las perspectivas alentadoras de los ejecutivos sobre el desempeño de su empresa en los próximos tres meses, de manera que 87% de los encuestados esperan que la situación de su empresa permanezca igual o mejore para los próximos tres meses.
- A pesar de las expectativas alentadoras, la intención de requerir personal e invertir en el próximo trimestre permanece en el tramo negativo.

GRÁFICO N°12: EXPECTATIVAS PARA LA SITUACIÓN DE SU EMPRESA PARA LOS PRÓXIMOS TRES MESES  
(Porcentaje)

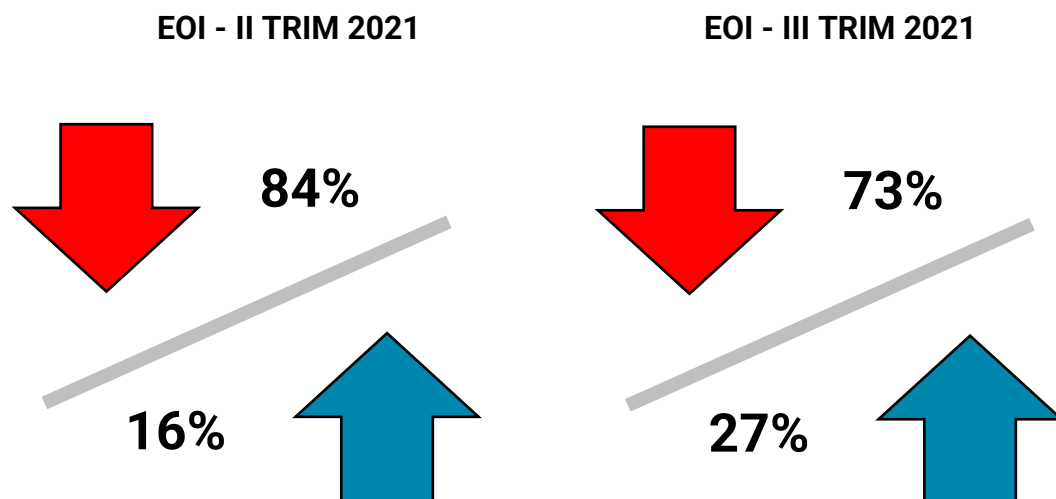


# Mejoran las perspectivas de contratación de personal e inversión

## Las perspectivas de contratación de personal e inversión mejoran pero aún se mantienen en terreno negativo

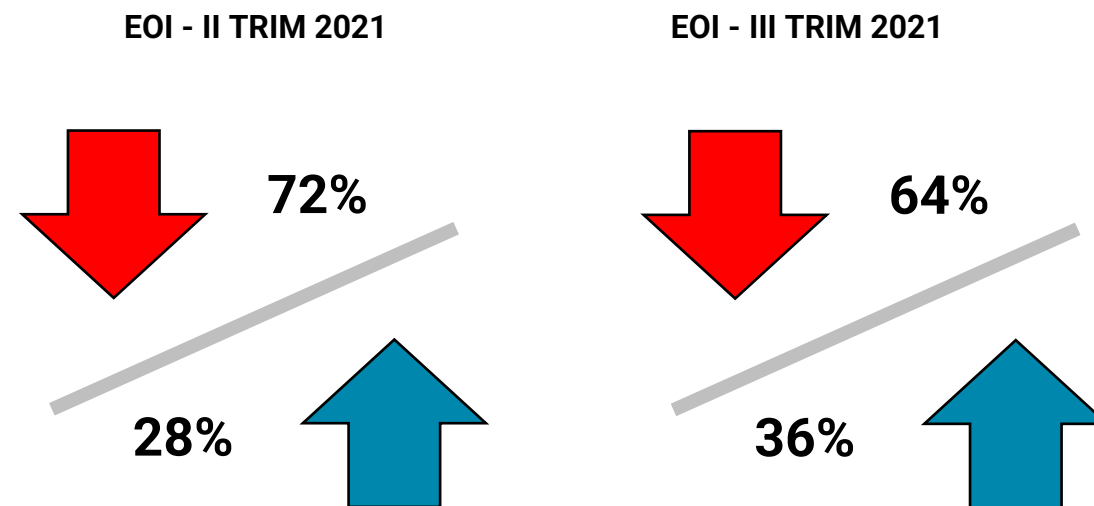
La perspectiva de los industriales para contratar personal en los próximos tres meses (27%) han mejorado respecto a los resultados de la EOI del trimestre anterior (16%) en 11 p.p.

**GRÁFICO N°14: TIENEN PREVISTO CONTRATAR MÁS PERSONAL EN LOS PRÓXIMOS TRES MESES (Porcentaje)**



La expectativa de los empresarios para realizar inversiones en los próximos tres meses (36%) han mejorado respecto a los resultados de la EOI del trimestre anterior (28%) en 8 p.p.

**GRÁFICO N°15: TIENE PREVISTO REALIZAR INVERSIONES EN LOS PRÓXIMOS TRES MESES (Porcentaje)**



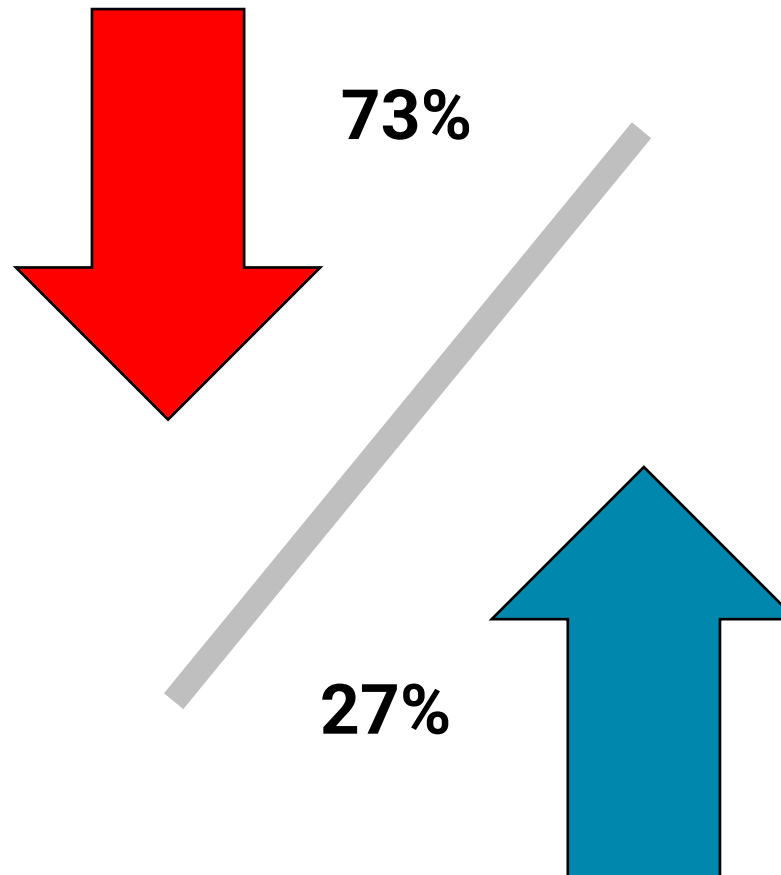
# Perspectivas para la contratación de personal en el IV trimestre 2021

Solo 3 de 10 empresarios tienen previsto contratar más personal en el IV Trimestre 2021

GRÁFICO N°16: TIENEN PREVISTO CONTRATAR MÁS PERSONAL EN EL IV TRIMESTRE 2021  
(Porcentaje)

El 73% de los empresarios no planean contratar mano de obra adicional en los próximos tres meses, debido principalmente a las siguientes razones:

- Personal suficiente para operar de manera eficiente
- Baja demanda del mercado
- Incertidumbre política
- Menor volumen de ventas y producción no justifica la necesidad de contratar personal
- Ausencia de expectativas de crecimiento
- Cambios en la legislación laboral
- Automatización de procesos industriales, entre otras.



El 27% de los empresarios encuestados planean contratar mano de obra adicional en el próximo trimestre, asociado principalmente a los siguientes motivos:

- Mayor demanda del mercado
- Aumento de las ventas en el exterior
- Incremento de la producción y planes de incrementarla en los próximos meses
- Campaña de Navidad y verano
- Recuperar capacidad de personal
- Nuevos proyectos, entre otros.

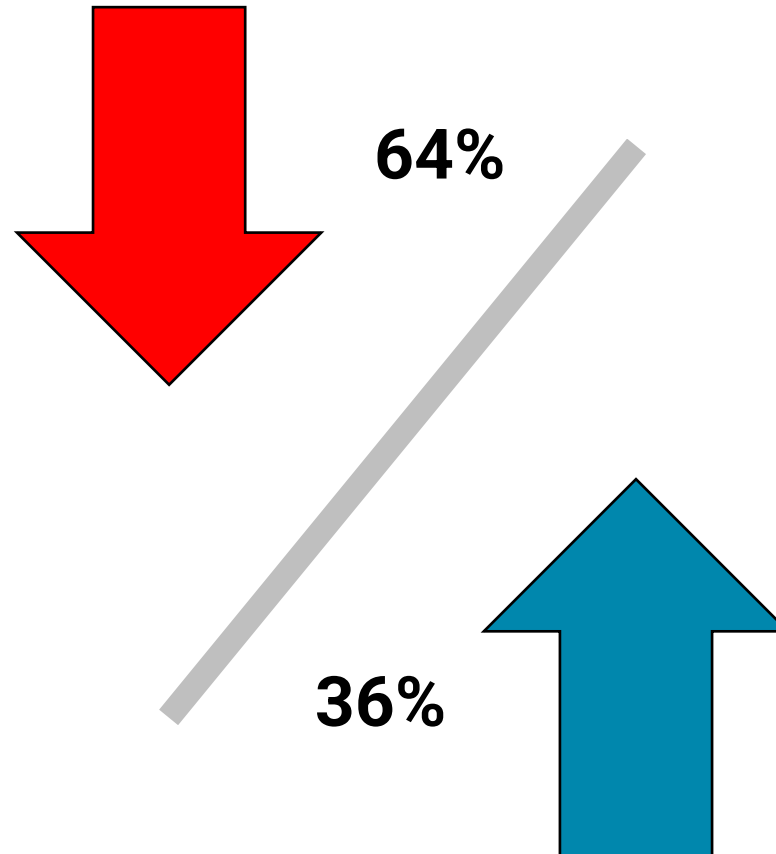
# Perspectivas para la realización de inversiones en el IV trimestre 2021

4 de 10 empresarios tienen previsto realizar inversiones en los próximos tres meses.

GRÁFICO N°17: TIENE PREVISTO REALIZAR INVERSIONES EN EL IV TRIMESTRE 2021  
(Porcentaje)

El 64% de los industriales encuestados no planean realizar una inversión adicional en el último trimestre del año, debido principalmente a los siguientes motivos:


- Incertidumbre política y económica
- Se planea invertir en el 2022
- Baja demanda
- No es necesario
- Nivel de ventas incierto, entre otros.



El 36% de los encuestados planean invertir en el próximo trimestre, asociado principalmente a las siguientes razones:

- Compra de maquinarias y equipos
- Mantenimiento y seguridad
- Aumento de su capacidad instalada
- Innovación
- Nuevos mercados
- Nuevas líneas de trabajo, entre otras.

# IV. RESULTADOS POR SECTORES

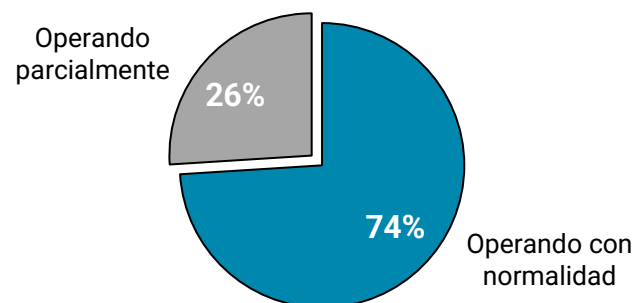


# Alimentos y bebidas

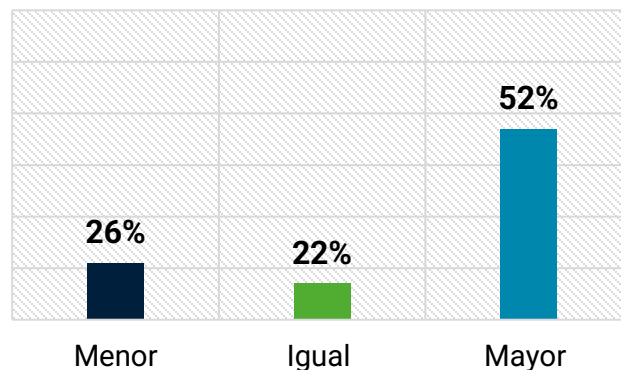


La mayoría de ejecutivos de este sector indicó estar operando con normalidad, esto va en línea con el crecimiento que ha presentado el sector alimentos y bebidas en los primeros ocho meses del 2021 con respecto a similar periodo del 2020. De la misma manera, el 52% de encuestados manifestó haber operado en el III trimestre 2021 a un nivel superior o igual al reportado en similar periodo del año anterior. A pesar de las cifras favorables, los empresarios de este sector se muestran cautos para contratar personal y realizar inversiones en los próximos tres meses.

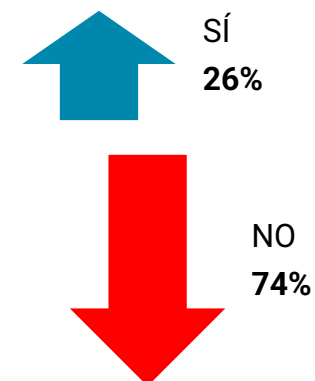
Situación de la empresa en el III Trim 2021  
(Porcentaje)



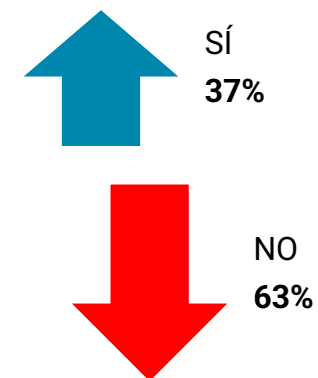
Nivel de producción de su empresa en el  
III Trimestre 2021 respecto al III Trimestre 2020  
(Porcentaje)



Planea contratar más personal  
en el IV Trimestre 2021  
(Porcentaje)



Planea realizar inversiones  
en el IV Trimestre 2021  
(Porcentaje)



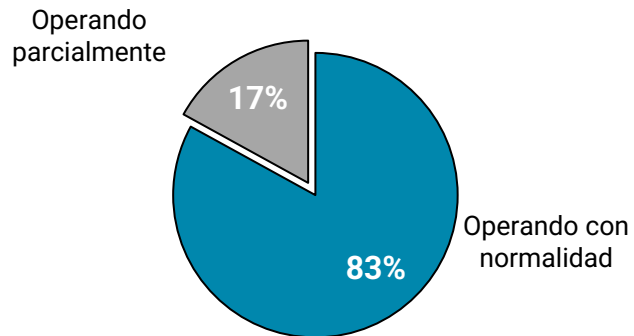
# Textil y confecciones



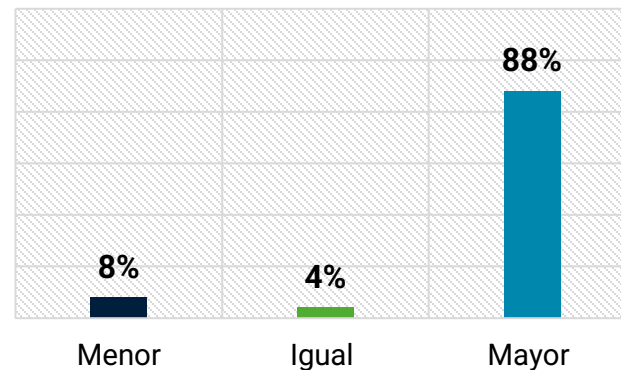
El 83% de estas empresas se encuentran operando con normalidad, lo cual evidencia la reactivación de este sector impulsado por las ventas al exterior. A pesar que tanto la industria textil como la de confecciones no han alcanzado los niveles prepandemia, sí han logrado superar el volumen de producción del 2020.

Según lo señalado por los empresarios, el 88% de ellos manifestaron haber registrado mayores niveles de producción durante el III trimestre 2021 en comparación a similar periodo del año anterior.

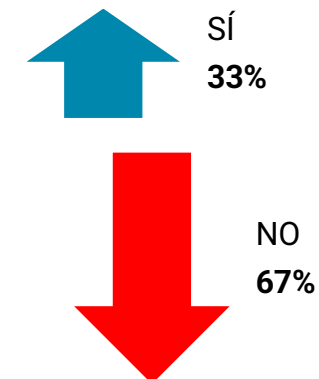
Situación de la empresa en el III Trim 2021  
(Porcentaje)



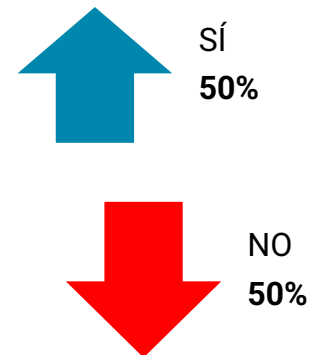
Nivel de producción de su empresa en el  
III Trimestre 2021 respecto al III Trimestre 2020  
(Porcentaje)



Planea contratar más personal  
en el IV Trimestre 2021  
(Porcentaje)



Planea realizar inversiones  
en el IV Trimestre 2021  
(Porcentaje)





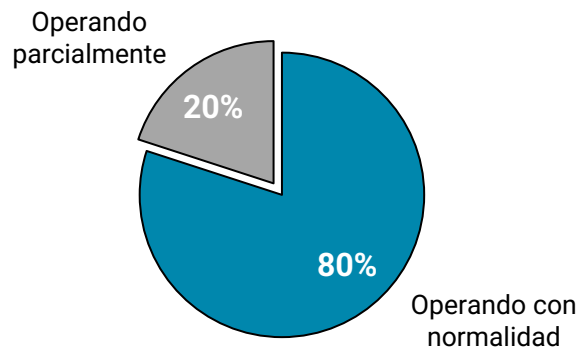
# Metalmecánica



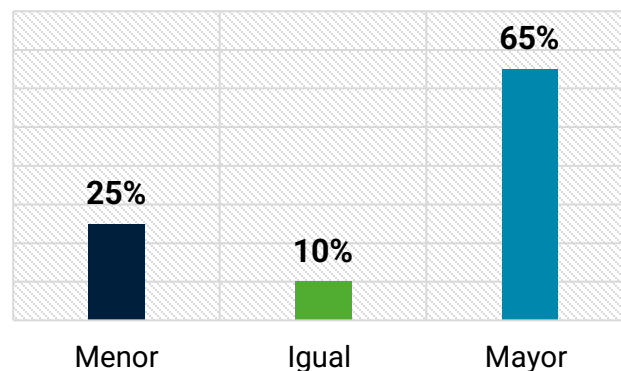
El 80% de las empresas encuestadas se encuentran operando con normalidad; de manera que, refleja el crecimiento de los primeros ocho meses del año con respecto a similar periodo del 2020 y del nivel prepandemia. De la misma manera, el 65% de los ejecutivos de este sector manifestaron haber operado en el III trimestre 2021 a un nivel superior o igual al reportado en similar periodo del año anterior.

Mientras que las expectativas de contratar más personal y realizar inversiones en el último trimestre del 2021 no son favorables.

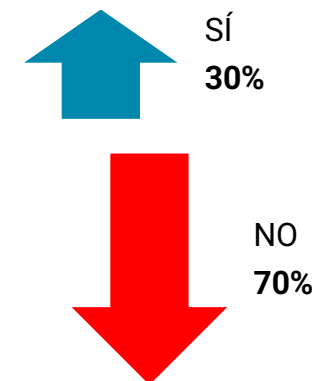
Situación de la empresa en el III Trim 2021 (Porcentaje)



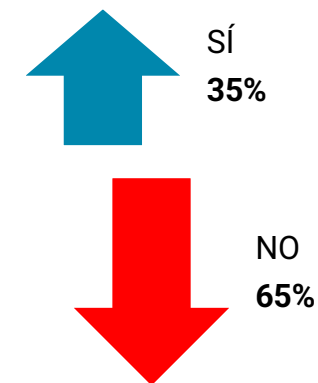
Nivel de producción de su empresa en el III Trimestre 2021 respecto al III Trimestre 2020 (Porcentaje)



Planea contratar más personal en el IV Trimestre 2021 (Porcentaje)



Planea realizar inversiones en el IV Trimestre 2021 (Porcentaje)



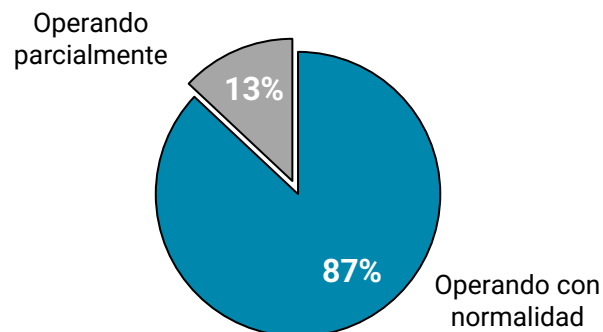
# Sustancia y productos químicos



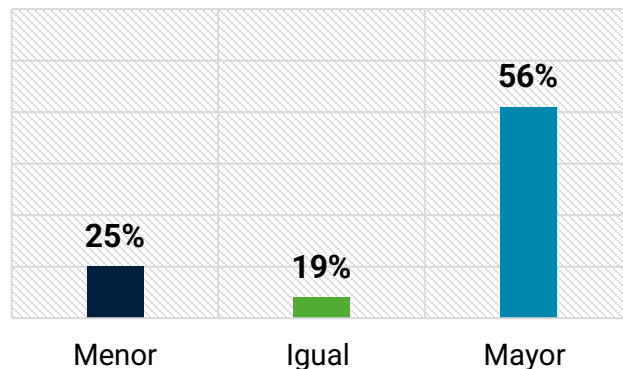
Este sector ha logrado un incremento en los primeros ocho meses del 2021 con respecto a similar periodo del 2020, así lo refleja el 87% de las empresas encuestadas al responder que se encuentran operando con normalidad.

A su vez, el 56% de los ejecutivos de este sector manifestaron haber operado en el III trimestre 2021 a un nivel superior o igual al reportado en similar periodo del año anterior.

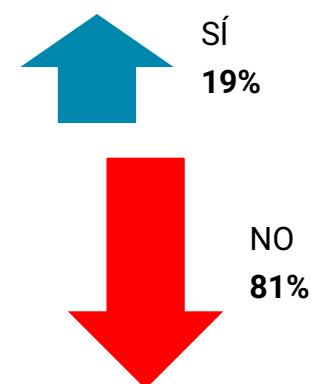
Situación de la empresa en el III Trim 2021  
(Porcentaje)



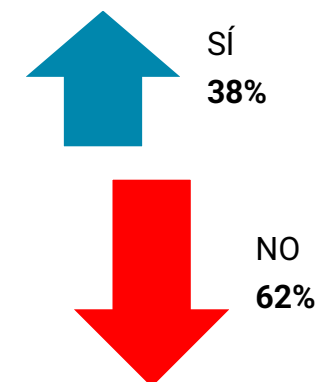
Nivel de producción de su empresa en el  
III Trimestre 2021 respecto al III Trimestre 2020  
(Porcentaje)



Planea contratar más personal  
en el IV Trimestre 2021  
(Porcentaje)



Planea realizar inversiones  
en el IV Trimestre 2021  
(Porcentaje)



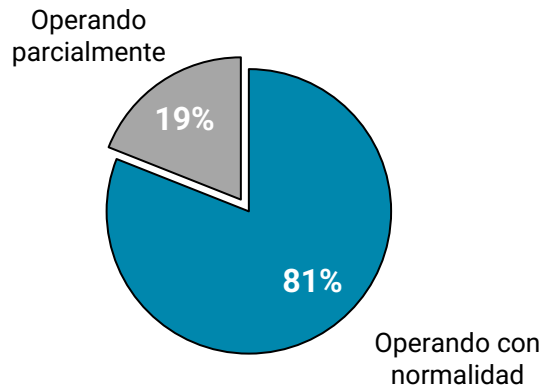
# Productos de caucho y plástico



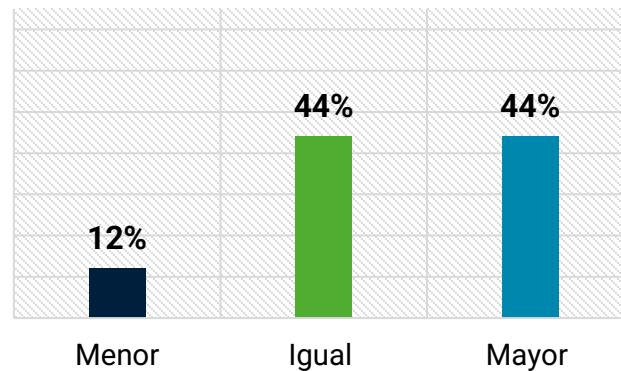
Este sector tuvo un crecimiento en los primeros ocho meses del año con respecto a 2020, esto debido al desempeño positivo de todas sus ramas industriales, entre ellas de la fabricación de productos de plásticos. Esto se relaciona con el 81% de empresarios de este sector que manifiestan estar operando con normalidad.

Asimismo, el 88% de encuestados manifestó haber operado en el III trimestre 2021 a un nivel superior o igual al reportado en similar periodo del año anterior.

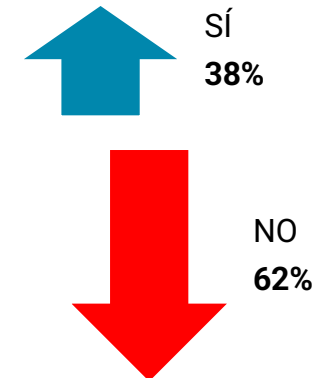
Situación de la empresa en el III Trim 2021 (Porcentaje)



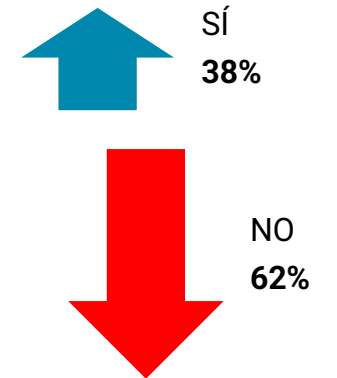
Nivel de producción de su empresa en el III Trimestre 2021 respecto al III Trimestre 2020 (Porcentaje)




Planea contratar más personal en el IV Trimestre 2021 (Porcentaje)



Planea realizar inversiones en el IV Trimestre 2021 (Porcentaje)



# V. ANEXOS



# Ficha técnica

---

La Encuesta de Opinión Industrial (EOI) es realizada a una muestra representativa de empresas industriales con el fin de recoger su percepción sobre el desempeño de su compañía y sus expectativas sobre la economía peruana, el sector donde se desempeñan y de su empresa, llevado a cabo por el Instituto de Estudios Económicos y Sociales (IEES) de la Sociedad Nacional de Industrias (SNI) cada tres meses.

- **Informantes:** 131 empresas
- **Sectores:** Alimentos y bebidas, textil y confecciones, metalmecánica, sustancias y productos químicos, productos de caucho y plástico, papel y productos de papel, productos farmacéuticos, proveedores/ comercializadores de la cadena de valor de la industria, fundición de metales, fabricación de productos primarios de metales preciosos y metales no ferrosos, pesca y acuicultura y otras industrias manufactureras.
- **Método de recolección:** Online – Google Forms
- **Ejecución:** 4 de octubre – 22 de octubre de 2021
- **Cobertura geográfica:** a nivel nacional

# Tamaño de empresas encuestadas

Del total de empresas encuestadas, se tiene los siguientes resultados según tamaño empresarial considerando la división por nivel de ventas anuales:

**56%**

de ellas son grandes empresas, es decir, sus ventas anuales son mayores a 2300 UIT,

**26%**

señalaron que son medianas empresas, en otras palabras, sus ventas anuales se encuentran en el rango de 1700 UIT hasta 2300 UIT y

**18%**

de las empresas indicaron que pertenecen a las mypes (micro y pequeñas empresas), dicho de otra forma, sus ventas anuales no exceden a 1700 UIT.

GRÁFICO N°18: PARTICIPACIÓN DE LAS EMPRESAS ENCUESTADAS POR TAMAÑO (Porcentaje)

